

中華民國109年

臺南市政府觀光旅遊局統計年報

THE STATISTICAL ABSTRACT OF TAINAN CITY GOVERNMENT TOURISM BUREAU 2020

臺南市政府觀光旅遊局編印

中華民國110年5月

TAINAN CITY GOVERNMENT TOURISM BUREAU, MAY. 2021

編製說明

- 一、本刊所列資料，以民國109年為主，因本局於民國99年12月25日臺南縣、市合併改制為直轄市後成立，故僅列示成立後資料。至於歷年統計資料，以最新發行之年刊所列數字為準。
- 二、本刊資料來源，為本局各單位編造之公務統計報表，以及有關單位提供之資料彙整，均逐表註明以利查考。
- 三、本刊內容包括：行政組織、觀光及其他等3類。
- 四、本刊所列度量衡單位均以公制為準，平均數及百分數以算至小數點以下二位為止。金額單位除另有說明外，皆以元為原則，使其和與各該細數之總數相符。
- 五、本刊所用符號代表意義如下：
 - 「—」代表無數值。
 - 「…」代表數值不明。
 - 「0」代表有數值而不足半單位。

目 次

壹、行政組織

提要分析.....	1
表 1-1 本局行政組織系統	2
表 1-2 本局預算員額配置	4
表 1-3 本局員工總人數	6
表 1-4 本局公務人員按職等別及性別分	7
表 1-5 本局公務人員學歷	8
表 1-6 本局公務人員按年齡分	10

貳、觀光

提要分析.....	13
表 2-1 臺南市旅館概況	15
表 2-2 臺南市主要觀光遊憩據點遊客人次統計-按月	16
表 2-3 臺南市主要觀光遊憩據點遊客人次統計	21
表 2-4 臺南市觀光遊憩景點遊客人次統計-按月	22

參、其他

提要分析.....	29
表 3-1 臺南市一般旅館業查報及取締情形.....	30
表 3-2 臺南市民宿業查報及取締情形	31
表 3-3 臺南市旅宿業負責人性別統計表.....	32
表 3-4 臺南市旅宿業家數、客房數及客房收入統計表	33

CONTENTS

I. Administration

Summary of Analysis.....	1
Table 1-1 Administration.....	2
Table 1-2 Employee distribution under current budget	4
Table 1-3 Number of Staff and Worker	6
Table 1-4 Number of Civil Servants by Rank and Sex.....	7
Table 1-5 Academic background	8
Table 1-6 Age Group.....	10

II . Tourism

Summary of Analysis	13
Table 2-1 Overall statistics of hotels	15
Table 2-2 Monthly Visitors to the Principal Scenic Spots.....	16
Table 2-3 Annual Visitors to the Principal Scenic Spots.....	21
Table 2-4 Monthly Visitors to the Scenic Spots	22

III . Other

Summary of Analysis.....	29
Table 3-1 Inspection and clampdown on general hotels.....	30
Table 3-2 Inspection and clampdown on hostels	31
Table 3-3 Statistics of the Gender of Hotel Managers.....	32
Table 3-4 Statistics of No. of Hotels, No. of rooms and Room Revenue	33

壹、行政組織

I. Administration

壹、 行政組織

一、 行政組織

本局單位組織為觀光技術科、觀光行銷科、觀光事業科、旅遊服務科、風景區管理科、秘書室、人事室、會計室及政風室等 5 科 4 室。

二、 公務人員

民國 109 年底本局正式公務人員預算員額 72 人，其中觀光技術科 10 人、觀光行銷科 12 人、觀光事業科 12 人、風景區管理科 9 人、旅遊服務科 11 人、秘書室 8 人、人事室 2 人、會計室 2 人及政風室 1 人。

(一) 按人數、職等別分：

本局及所屬基金實有 66 人，其中政務人員 1 人，占 1.52%、簡任(派)人員 4 人，占 6.06%、薦任(派)人員 39 人，占 59.09%、委任(派)人員 22 人，占 33.33%。

(二) 按教育程度別分：

其中研究所以上 40 人，占總人數 60.61%、國內外大學 23 人，占 34.85%、專科 3 人，占 4.55%。

(三) 按年齡別分：

其中未滿 30 歲 8 人，占總人數 12.12%、30 歲以上未滿 40 歲 24 人，占 36.36%、40 歲以上未滿 50 歲 22 人，占 33.33%、50 歲以上未滿 60 歲 9 人，占 13.64%、60 歲以上 3 人、占 4.55%。

(四) 按性別分：

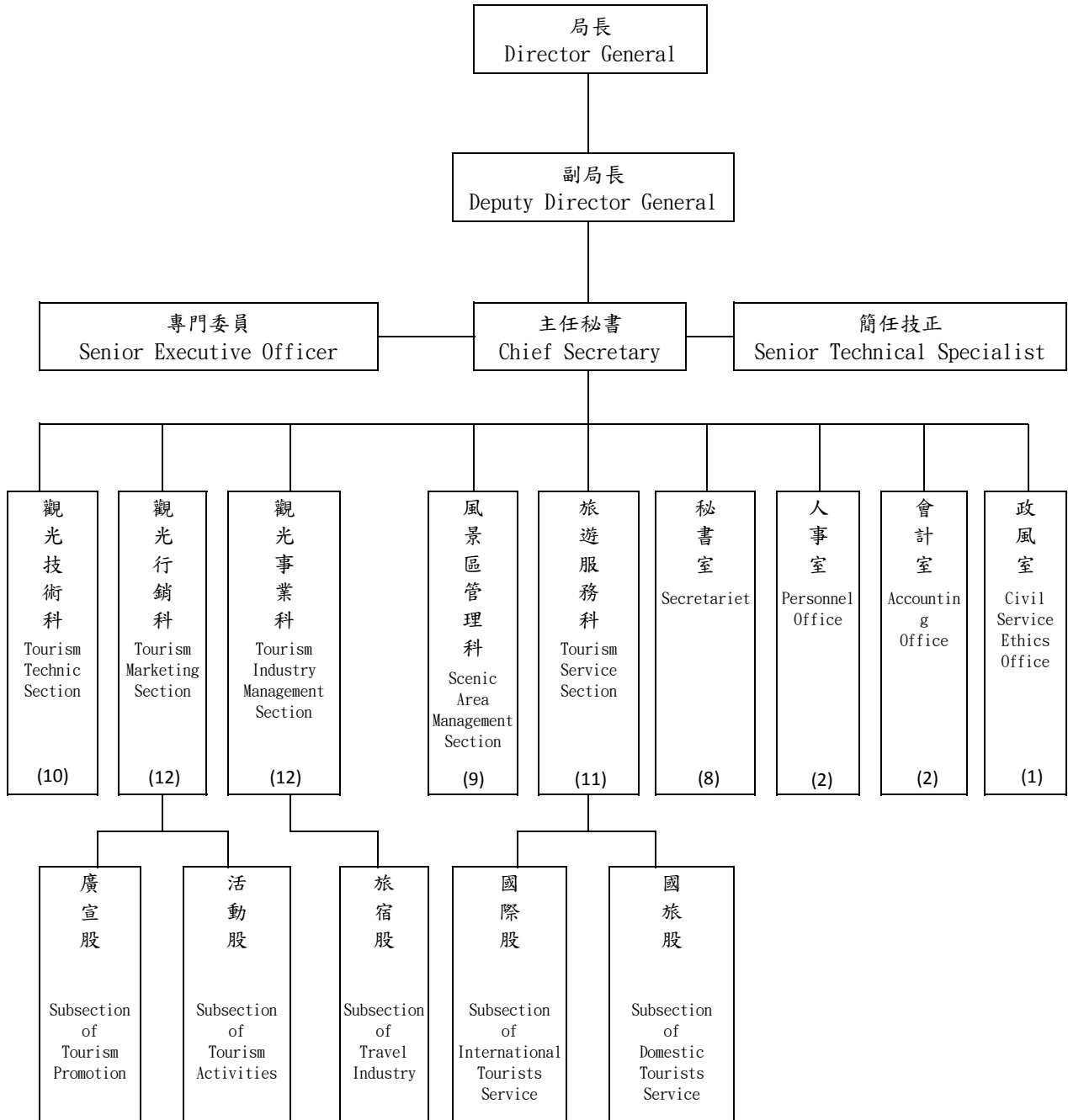
其中男性 33 人，占總人數 50.00%、女性 33 人，占 50.00%。

表1-1 臺南市政府觀光旅遊局行政組織系統(109/12/31)

Table 1-. Administration of Tainan City Government Tourism Bureau(12/31/2020)

臺南市政府觀光旅遊局組織架構圖 (5科4室)

The Organization Chart of Tainan City Government Tourism Bureau (5 Sections & 4 Offices)



民國109年底現有預算員額配置
Employee Istration under Current Budget (2020)

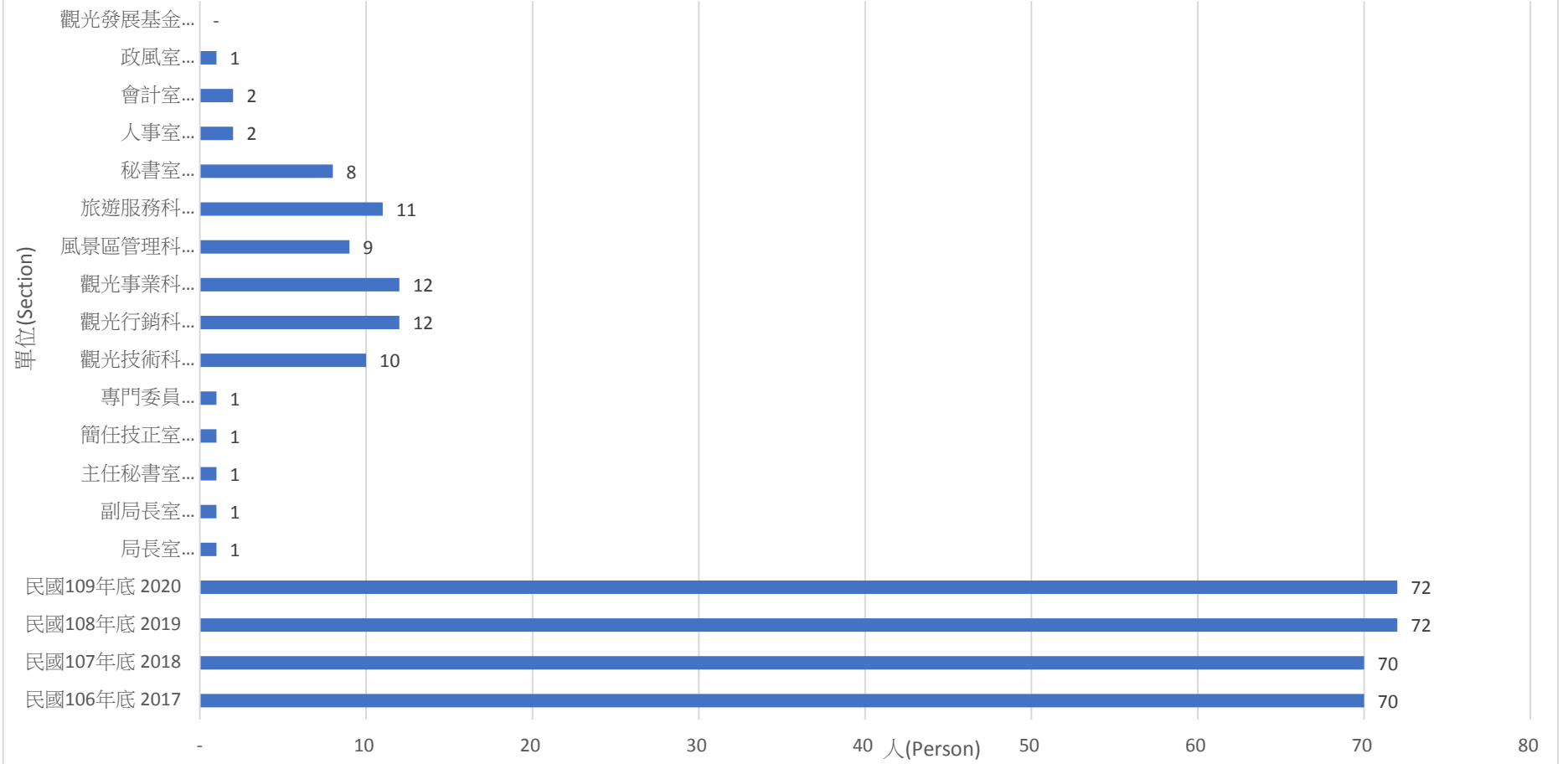


表1-2預算員額配置

單位：人

年底別 End of Year	總計 Total	局長 Director General	副局長 Deputy Director General	主任秘書 Chief Secretary	專門委員 Senior Executive Officer	科長 Chief	主任 Chief
民國100年底 2011	68	1	1	1	1	6	4
民國101年底 2012	68	1	1	1	1	6	4
民國102年底 2013	68	1	1	1	1	6	4
民國103年底 2014	68	1	1	1	1	5	4
民國104年底 2015	70	1	1	1	1	5	4
民國105年底 2016	70	1	1	1	1	5	4
民國106年底 2017	70	1	1	1	1	5	4
民國107年底 2018	70	1	1	1	1	5	4
民國108年底 2019	72	1	1	1	1	5	4
民國109年底 2020	72	1	1	1	1	5	4
局長室 Office of Director General	1	1	-	-	-	-	-
副局長室 Office of Deputy Director General	1	-	1	-	-	-	-
主任秘書室 Office of Chief Secretary	1	-	-	1	-	-	-
簡任技正室 Office of Senior Technical Specialist	1	-	-	-	-	-	-
專門委員 Senior Executive Officer	1	-	-	-	1	-	-
觀光技術科 Tourism Technic Section	10	-	-	-	-	1	-
觀光行銷科 Tourism Marketing Section	12	-	-	-	-	1	-
觀光事業科 Tourism Industry Management Section	12	-	-	-	-	1	-
風景區管理科 Scenic Area Management Section	9	-	-	-	-	1	-
旅遊服務科 Tourism Service Section	11	-	-	-	-	1	-
秘書室 Secretariat	8	-	-	-	-	-	1
人事室 Personnel Office	2	-	-	-	-	-	1
會計室 Accounting Office	2	-	-	-	-	-	1
政風室 Civil Service Ethics Office	1	-	-	-	-	-	1
觀光發展基金 Tourism Development Fund	-	-	-	-	-	-	-

資料來源：本局人事室

說明：自108年度起，虎頭埤風景區管理所併入觀光發展基金。

Table 1-2. Employee Istration under Current Budget (2011-2020)

Unit : Person

專員 Executive Officer	技正 Senior Technical Specialist	股長 Head of Sub- section	科員 (管理師) Officer (Coordinat or)	技士 Technical Specialist	助理員 Junior Office	技佐 Associate Technical Specialist	辦事員 Clerk	書記 Associate Clerk
4	3	4	14	14	2	5	6	2
4	3	4	14	14	2	5	7	1
4	3	4	14	14	2	5	7	1
3	3	4	19	12	4	2	6	2
3	3	4	20	13	4	2	6	2
3	3	4	24	9	4	2	6	2
3	3	4	24	9	4	2	6	2
3	3	5	26	9	2	2	6	1
3	3	5	26	9	2	2	6	1
3	3	5	27	9	4	2	4	2
-	-	-	-	-	-	-	-	-
-	-	-	-	-	-	-	-	-
-	-	-	-	-	-	-	-	-
-	1	-	-	-	-	-	-	-
-	-	-	-	-	-	-	-	-
-	1	-	3	4	-	1	-	-
1	-	2	6	-	-	-	1	1
1	-	1	6	-	-	1	1	1
-	1	-	2	5	-	-	-	-
1	-	2	7	-	-	-	-	-
-	-	-	2	-	4	-	1	-
-	-	-	-	-	-	-	1	-
-	-	-	1	-	-	-	-	-
-	-	-	-	-	-	-	-	-
-	-	-	-	-	-	-	-	-

Source : Personnel Office

表1-3員工總人數

Table 1-3.Number of Staff and Worker (2011-2020)

單位：人

Unit : Person

年底別 End of Year	總計 Total	政務人員 Political Appointee	正式職員 Staff of Authorized Complement	聘用人員 Contract- based Employee	約僱人員 Auxiliary Employee	臨時員工 Temporary Staff
民國100年底 2011	122	1	60	13	24	24
民國101年底 2012	133	1	56	16	23	37
民國102年底 2013	131	1	54	16	24	36
民國103年底 2014	137	1	62	17	23	34
民國104年底 2015	142	1	65	16	22	38
民國105年底 2016	141	1	64	17	23	36
民國106年底 2017	141	1	64	16	23	37
民國107年底 2018	141	-	65	17	23	36
民國108年底 2019	145	1	64	17	22	41
民國109年底 2020	149	1	65	17	23	43
局長室 Office of Director General	2	1	-	-	-	1
副局長室 Office of Deputy Director General	2	-	1	-	1	-
主任秘書室 Office of Chief Secretary	1	-	1	-	-	-
簡任技正室 Office of Senior Technical Specialist	1	-	1	-	-	-
專門委員 Senior Executive Officer	1	-	1	-	-	-
觀光技術科 Tourism Technic Section	13	-	9	4	-	-
觀光行銷科 Tourism Marketing Section	17	-	12	3	2	-
觀光事業科 Tourism Industry Management Section	18	-	10	3	-	5
風景區管理科 Scenic Area Management Section	15	-	9	2	3	1
旅遊服務科 Tourism Service Section	41	-	11	1	3	26
秘書室 Secretariat	14	-	6	1	2	5
人事室 Personnel Office	1	-	1	-	-	-
會計室 Accounting Office	5	-	2	1	1	1
政風室 Civil Service Ethics Office	1	-	1	-	-	-
觀光發展基金 Tourism Development Fund	17	-	-	2	11	4

資料來源：本局人事室

Source : Personnel Office

說明：自108年度起，虎頭埤風景區管理所併入觀光發展基金。

表1-4公務人員按職等別及性別分

Table 1-4. Number of Civil Servants by Rank and Sex (2011-2020)

單位：人

Unit : Person

年底別 End of Year	合計 Total	職等別 by Official Class				性別 By Sex	
		政務人員 Political Appointee	簡任(派) Selected	薦任(派) Reco-mmended	委任(派) Delegated	男 Male	女 Female
民國100年底 2011	61	1	4	30	26	37	24
民國101年底 2012	57	1	4	36	16	33	24
民國102年底 2013	55	1	3	33	18	31	24
民國103年底 2014	63	1	4	35	23	36	27
民國104年底 2015	66	1	4	42	19	36	30
民國105年底 2016	65	1	3	44	17	36	29
民國106年底 2017	65	1	4	43	17	36	29
民國107年底 2018	65	-	4	43	18	34	31
民國108年底 2019	65	1	4	39	21	34	31
民國109年底 2020	66	1	4	39	22	33	33
局長室 Office of Director General	1	1	-	-	-	-	1
副局長室 Office of Deputy Director General	1	-	1	-	-	1	-
主任秘書室 Office of Chief Secretary	1	-	1	-	-	1	-
簡任技正室 Office of Senior Technical Specialist	1	-	1	-	-	1	-
專門委員 Senior Executive Officer	1	-	1	-	-	1	-
觀光技術科 Tourism Technic Section	9	-	-	6	3	6	3
觀光行銷科 Tourism Marketing Section	12	-	-	7	5	5	7
觀光事業科 Tourism Industry Management Section	10	-	-	6	4	7	3
風景區管理科 Scenic Area Management Section	9	-	-	5	4	5	4
旅遊服務科 Tourism Service Section	11	-	-	9	2	4	7
秘書室 Secretariat	6	-	-	2	4	2	4
人事室 Personnel Office	1	-	-	1	-	-	1
會計室 Accounting Office	2	-	-	2	-	-	2
政風室 Civil Service Ethics Office	1	-	-	1	-	-	1
觀光發展基金 Tourism Development Fund	-	-	-	-	-	-	-

資料來源：本局人事室 Source : Personnel Office

說明：1. 本表只包含政務人員及正式職員之範圍。

2. 自108年度起，虎頭埤風景區管理所併入觀光發展基金。

表1-5公務人員學歷

Table 1-5. Academic Background (2011-2020)

單位：人

Unit : Person

年底別 End of Year	總計 Total	研究(院)所		大學畢業 (含軍警學校有 學位者) Bachelor	專科畢業 College	高中(職) 畢業 High school	國(初)中以下 Junior high school and below	
		博士 Doctor	碩士 Master					
民國100年底 2011	61	-	30	23	8	-	-	-
民國101年底 2012	57	-	29	21	7	-	-	-
民國102年底 2013	55	-	29	19	7	-	-	-
民國103年底 2014	63	-	35	24	4	-	-	-
民國104年底 2015	66	-	36	26	4	-	-	-
民國105年底 2016	65	-	39	22	4	-	-	-
民國106年底 2017	65	1	34	25	5	-	-	-
民國107年底 2018	65	1	38	21	5	-	-	-
民國108年底 2019	65	3	34	24	4	-	-	-
民國109年底 2020	66	3	37	23	3	-	-	-
局長室 Office of Director General	1	-	1	-	-	-	-	-
副局長室 Office of Deputy Director General	1	1	-	-	-	-	-	-
主任秘書室 Office of Chief Secretary	1	-	1	-	-	-	-	-
簡任技正室 Office of Senior Technical Specialist	1	-	1	-	-	-	-	-
專門委員 Senior Executive Officer	1	-	1	-	-	-	-	-
觀光技術科 Tourism Technic Section	9	-	9	-	-	-	-	-
觀光行銷科 Tourism Marketing Section	12	-	6	6	-	-	-	-
觀光事業科 Tourism Industry Management Section	10	-	5	4	1	-	-	-
風景區管理科 Scenic Area Management Section	9	1	5	2	1	-	-	-
旅遊服務科 Tourism Service Section	11	-	5	5	1	-	-	-
秘書室 Secretariat	6	1	-	5	-	-	-	-
人事室 Personnel Office	1	-	1	-	-	-	-	-
會計室 Accounting Office	2	-	1	1	-	-	-	-
政風室 Civil Service Ethics Office	1	-	1	-	-	-	-	-
觀光發展基金 Tourism Development Fund	-	-	-	-	-	-	-	-

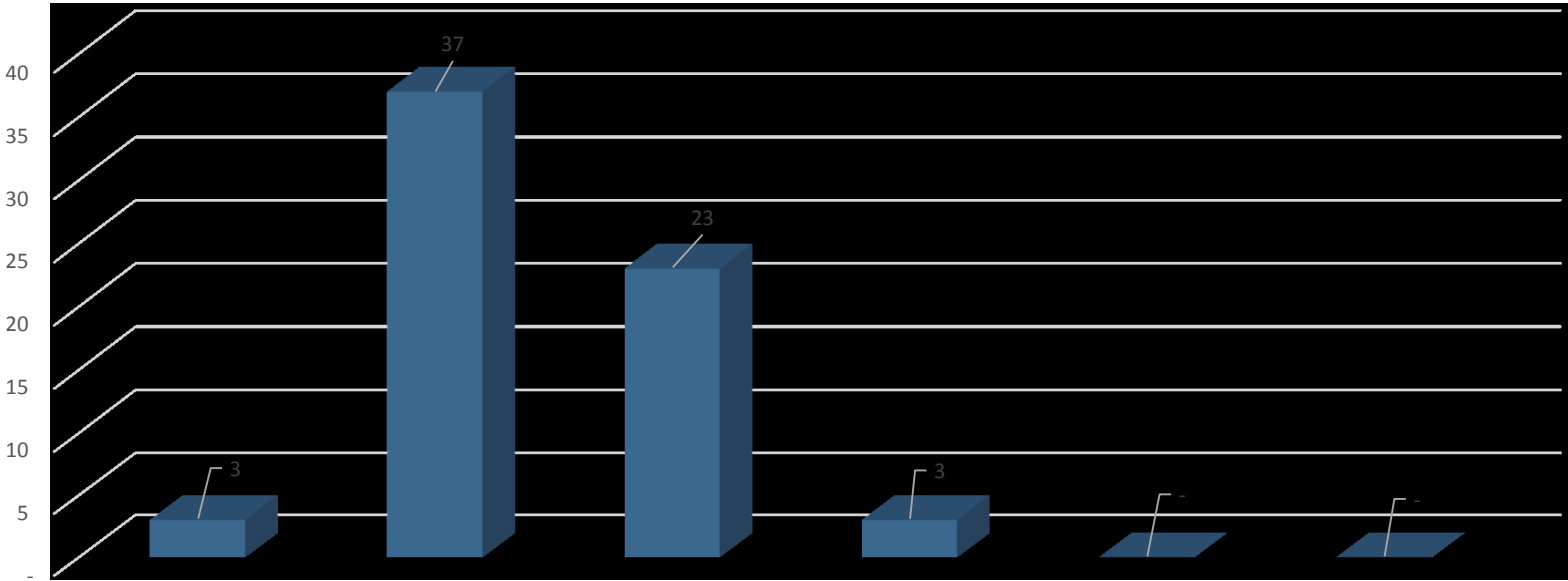
資料來源：本局人事室 Source : Personnel Office

說明：1. 本表只包含政務人員及正式職員之範圍。

2. 自108年度起，虎頭埤風景區管理所併入觀光發展基金。

民國109年底 本局公務人員學歷
Academic Background (2020)

人Person)



博士
Doctor

碩士
Master

大學
Bachelor

專科
College

高中職
High School

國中以下
Junior high school
and below

學歷
(Academic
Background)

表1-6公務人員按年齡分 (2011-2020)

單位：人

年底別 End of Year	總計 Total	平均年齡 (歲) Average age	24歲以下 Under 24 years	25-29歲 25-29 years	30歲-34歲 30-34 years
民國100年底 2011	61	37	3	11	12
民國101年底 2012	57	38	2	8	10
民國102年底 2013	55	38	-	8	12
民國103年底 2014	63	37	3	10	15
民國104年底 2015	66	38	2	11	19
民國105年底 2016	65	38	-	11	16
民國106年底 2017	65	40	-	5	18
民國107年底 2018	65	39	1	8	14
民國108年底 2019	65	40	-	12	13
民國109年底 2020	66	40	-	8	14
局長室 Office of Director General	1	44	-	-	-
副局長室 Office of Deputy Director General	1	52	-	-	-
主任秘書室 Office of Chief Secretary	1	60	-	-	-
簡任技正室 Office of Senior Technical Specialist	1	51	-	-	-
專門委員 Senior Executive Officer	1	45	-	-	-
觀光技術科 Tourism Technic Section	9	36	-	1	3
觀光行銷科 Tourism Marketing Section	12	36	-	1	4
觀光事業科 Tourism Industry Management Section	10	41	-	2	1
風景區管理科 Scenic Area Management Section	9	43	-	-	1
旅遊服務科 Tourism Service Section	11	39	-	2	2
秘書室 Secretariat	6	35	-	1	3
人事室 Personnel Office	1	61	-	-	-
會計室 Accounting Office	2	37	-	1	-
政風室 Civil Service Ethics Office	1	45	-	-	-
觀光發展基金 Tourism Development Fund	-	-	-	-	-

資料來源：本局人事室

說明：1. 本表只包含政務人員及正式職員之範圍。

2. 自108年度起，虎頭埤風景區管理所併入觀光發展基金。

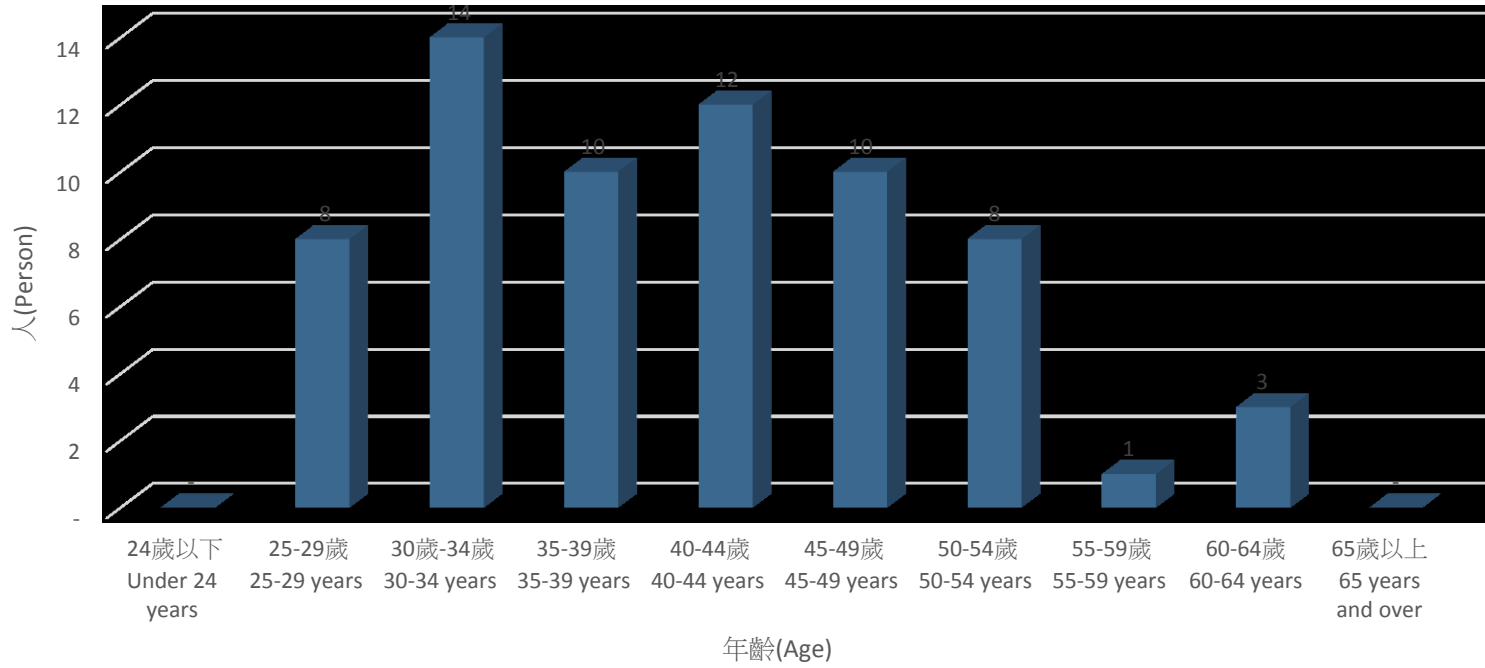
Table 1-6. Age Group (2011-2020)

Unit : Person

35-39歲 35-39 years	40-44歲 40-44 years	45-49歲 45-49 years	50-54歲 50-54 years	55-59歲 55-59 years	60-64歲 60-64 years	65歲以上 65 years and over
12	11	4	7	1	-	-
15	10	4	6	1	1	-
16	6	6	6	-	1	-
12	9	9	3	1	1	-
7	10	12	1	3	1	-
10	12	8	4	4	-	-
11	13	5	9	4	-	-
12	12	6	8	3	1	-
10	9	8	9	2	2	-
10	12	10	8	1	3	-
-	1	-	-	-	-	-
-	-	-	1	-	-	-
-	-	-	-	-	1	-
-	-	-	1	-	-	-
-	-	1	-	-	-	-
-	3	2	-	-	-	-
2	3	1	1	-	-	-
2	1	2	1	1	-	-
3	2	1	1	-	1	-
2	2	1	2	-	-	-
1	-	-	1	-	-	-
-	-	-	-	-	1	-
-	-	1	-	-	-	-
-	-	1	-	-	-	-
-	-	-	-	-	-	-

Source : Personnel Office

民國109年底本局公務人員-按年齡分
Age Group (2020)



貳、觀 光

II. Tourism

貳、觀 光

一、旅館

民國 109 年底本市旅館家數 263 家、客房數 12,420 間，較 108 年底 263 家、12,421 間，無增加家數、客房數增加 1 間(0.01%)。其中旅館家數以中西區 73 家為最多，其次為北區 34 家，再其次為東區 21 家；客房數以中西區 4,167 間為最多，其次為北區 1,594 間，再其次為東區 1,448 間。

二、主要觀光遊憩據點遊客人次

民國 109 年底本市轄區內主要觀光遊憩據點遊客總數為 15,198,882 人次(含馬沙溝濱海遊憩區、國立臺灣歷史博物館及奇美博物館 3 項據點遊客人次)，108 年底 22,942,392 人次(含馬沙溝濱海遊憩區、國立臺灣歷史博物館及奇美博物館 3 項據點遊客人次)，減少 7,743,510 次(-33.75%)。109 年主要觀光遊憩據點遊客人次，以南鯤鯓代天府 6,626,000 人次最多，較 108 年 9,796,600 人次，減少 3,170,600 人次(-32.36%)；其次是麻豆代天府 1,681,957 人次，較 108 年 4,139,869 人次，減少 2,457,912 人次(-59.37%)；再其次是安平小鎮 1,018,145 人次，較 108 年 1,419,887 人次，減少 401,742 人次(-28.29%)。

三、觀光遊憩景點遊客人次

民國 109 年底本市觀光遊憩景點遊客總數為 10,623,845 人次，以關子嶺溫泉區 964,632 人次最多，其次是奇美博物館 766,205 人次，再其次是臺南美術館 686,660 人次。

表2-1 臺南市旅館概況(2011-2020)
Table 2-1. Overall Statistics of Hotels(2011-2020)

單位：家；間

Unit：hotel；room

行政區 Distric	總計 Total		國際觀光旅館 Hotel for international tourists		一般觀光旅館 Hotel for general tourists		一般旅館 General hotel	
	家數 Number of hotels	客房數 Number of rooms	家數 Number of hotels	客房數 Number of rooms	家數 Number of hotels	客房數 Number of rooms	家數 Number of hotels	客房數 Number of rooms
民國100年底 2011	205	8,273	5	1,198	1	40	199	7,035
民國101年底 2012	212	8,459	5	1,198	1	40	206	7,221
民國102年底 2013	214	8,575	5	1,198	1	40	208	7,337
民國103年底 2014	221	9,300	5	1,201	1	40	215	8,059
民國104年底 2015	230	9,860	5	1,201	1	40	224	8,619
民國105年底 2016	238	10,042	5	1,201	1	40	232	8,801
民國106年底 2017	250	10,705	6	1,429	1	40	243	9,236
民國107年底 2018	255	11,432	6	1,429	1	40	248	9,963
民國108年底 2019	263	12,421	6	1,429	1	40	256	10,952
民國109年底 2020	263	12,420	5	1,114	1	40	257	11,266
新營區 Sinying	15	511	-	-	-	-	15	511
鹽水區 Yanshuei	1	4	-	-	-	-	1	4
白河區 Baihe	18	392	-	-	-	-	18	392
柳營區 Liouying	2	270	-	-	-	-	2	270
後壁區 Houbi	-	-	-	-	-	-	-	-
東山區 Dongshan	1	18	-	-	-	-	1	18
麻豆區 Madou	2	28	-	-	-	-	2	28
下營區 Siaying	1	13	-	-	-	-	1	13
六甲區 Lioujia	3	63	-	-	-	-	3	63
官田區 Guantian	4	111	-	-	-	-	4	111
大內區 Danei	2	68	-	-	-	-	2	68
佳里區 Jiali	3	114	-	-	-	-	3	114
學甲區 Syuejia	3	87	-	-	-	-	3	87
西港區 Sigang	1	6	-	-	-	-	1	6
七股區 Cigu	-	-	-	-	-	-	-	-
將軍區 Jiangjyun	-	-	-	-	-	-	-	-
北門區 Beimen	-	-	-	-	-	-	-	-
新化區 Sinhua	4	53	-	-	-	-	4	53
善化區 Shanhua	5	286	-	-	-	-	5	286
新市區 Sinshih	4	253	-	-	-	-	4	253
安定區 Anding	-	-	-	-	-	-	-	-
山上區 Shansha	-	-	-	-	-	-	-	-
玉井區 Yujing	3	26	-	-	-	-	3	26
楠西區 Nansi	1	198	1	198	-	-	-	-
南化區 Nanhua	-	-	-	-	-	-	-	-
左鎮區 Zuojhen	-	-	-	-	-	-	-	-
仁德區 Rende	10	274	-	-	-	-	10	274
歸仁區 Gueiren	2	140	-	-	-	-	2	140
關廟區 Guanmia	3	39	-	-	-	-	3	39
龍崎區 Longci	1	32	-	-	-	-	1	32
永康區 Yongkang	16	879	-	-	1	40	15	839
東區 East	21	1,448	2	533	-	-	19	915
南區 South	9	496	-	-	-	-	9	496
北區 North	34	1,594	-	-	-	-	34	1,594
安南區 Annan	4	142	-	-	-	-	4	142
安平區 Anping	17	708	1	231	-	-	16	477
中西區 West Central	73	4,167	1	152	-	-	72	4,015

資料來源：本局觀光事業科

Source：Tourism Industry Management Section

表2-2臺南市主要觀光遊憩據點遊客人次統計-按月(2011-2020)

單位：人次

年度別及觀光遊憩區別 Year & Scenic Spots	類別 Classification	總計 Total	1月 Jan	2月 Feb	3月 Mar	4月 Apr
民國100年度 2011	總計 Total	17,831,599	1,108,325	2,074,167	1,452,131	1,567,590
	有門票 Admission
	無門票 Free admission
民國101年度 2012	總計 Total	19,759,282	2,018,559	1,638,991	1,527,319	2,017,232
	有門票 Admission	2,699,198	535,960	252,802	178,878	228,697
	無門票 Free admission	17,060,084	1,482,599	1,386,189	1,348,441	1,788,535
民國102年度 2013	總計 Total	23,040,615	2,084,112	2,900,559	1,859,970	1,816,969
	有門票 Admission	4,619,922	416,202	895,681	311,882	351,174
	無門票 Free admission	18,420,693	1,667,910	2,004,878	1,548,088	1,465,795
民國103年度 2014	總計 Total	25,610,921	1,971,019	2,624,880	2,114,250	1,857,172
	有門票 Admission	4,461,854	332,730	603,101	389,567	372,896
	無門票 Free admission	21,149,067	1,638,289	2,021,779	1,724,683	1,484,276
民國104年度 2015	總計 Total	23,105,227	2,016,894	2,654,274	2,035,478	1,838,176
	有門票 Admission	3,721,917	401,410	657,622	371,157	362,833
	無門票 Free admission	19,383,310	1,615,484	1,996,652	1,664,321	1,475,343
民國105年度 2016	總計 Total	22,173,745	1,721,183	2,401,517	1,888,644	1,717,079
	有門票 Admission	3,530,409	276,045	451,302	243,055	304,013
	無門票 Free admission	18,643,336	1,445,138	1,950,215	1,645,589	1,413,066
民國106年度 2017	總計 Total	23,264,889	2,486,312	2,386,489	1,922,716	1,842,763
	有門票 Admission	4,205,377	495,111	516,178	316,171	383,448
	無門票 Free admission	19,059,512	1,991,201	1,870,311	1,606,545	1,459,315
民國107年度 2018	總計 Total	22,080,873	1,623,117	2,405,312	1,940,017	1,989,556
	有門票 Admission	3,513,477	254,747	454,698	284,109	389,980
	無門票 Free admission	18,567,396	1,368,370	1,950,614	1,655,908	1,599,576
民國108年度 2019	總計 Total	22,942,392	1,680,122	2,628,438	2,025,719	1,871,543
	有門票 Admission	4,129,746	327,920	572,453	361,605	362,243
	無門票 Free admission	18,812,646	1,352,202	2,055,985	1,664,114	1,509,300
民國109年度 2020	總計 Total	15,198,882	2,113,971	1,380,152	602,693	482,158
	有門票 Admission	3,402,179	383,965	297,903	194,322	147,210
	無門票 Free admission	11,796,703	1,730,006	1,082,249	408,371	334,948
臺灣鹽博物館 Taiwan Salt Industry Museum	總計 Total	30,085	3,552	1,796	1,034	955
	有門票 Admission	29,297	3,539	1,777	922	863
	無門票 Free admission	788	13	19	112	92
七股鹽山 Cigu Salt Mountain	總計 Total	525,385	76,027	54,764	30,681	30,796
	有門票 Admission	432,857	67,347	50,450	28,663	27,684
	無門票 Free admission	92,528	8,680	4,314	2,018	3,112
北門遊客中心 Beimen Tourist Center	總計 Total	316,176	41,679	21,601	16,444	17,187
	有門票 Admission	-	-	-	-	-
	無門票 Free admission	316,176	41,679	21,601	16,444	17,187
井仔腳瓦盤鹽田 Jigzaijiao Tile-paved Salt Field	總計 Total	196,764	23,424	22,649	7,526	10,051
	有門票 Admission	-	-	-	-	-
	無門票 Free admission	196,764	23,424	22,649	7,526	10,051
尖山埤江南渡假村 Jianshanpi Jiangnan Resort	總計 Total	236,631	27,331	9,593	13,666	7,745
	有門票 Admission	155,021	15,201	6,197	10,937	6,243
	無門票 Free admission	81,610	12,130	3,396	2,729	1,502
烏山頭水庫風景區 Wusanto Reservoir Scenic Area	總計 Total	304,527	10,239	14,916	40,278	21,778
	有門票 Admission	244,983	8,752	13,777	38,012	17,150
	無門票 Free admission	59,544	1,487	1,139	2,266	4,628
曾文水庫 Zengwun Reservoir	總計 Total	300,423	8,940	29,584	18,071	18,609
	有門票 Admission	281,551	8,642	29,069	17,850	17,354
	無門票 Free admission	18,872	298	515	221	1,255
關子嶺溫泉區 Guanziling Hot Spring	總計 Total	964,632	180,682	64,485	56,659	79,367
	有門票 Admission	-	-	-	-	-

Table 2-2.Monthly Visitors to the Principal Scenic Spots (2011-2020)

Unit : Person-Time

5月 May	6月 Jun	7月 Jul	8月 Aug	9月 Sep	10月 Oct	11月 Nov	12月 Dec
1,883,792	1,539,571	1,591,544	1,003,737	1,189,237	1,717,136	1,569,034	1,135,335
...
...
1,737,027	1,455,894	1,667,500	1,354,629	1,388,899	1,810,307	1,733,989	1,408,936
154,170	88,766	235,869	196,683	165,058	204,809	195,757	261,749
1,582,857	1,367,128	1,431,631	1,157,946	1,223,841	1,605,498	1,538,232	1,147,187
2,071,876	1,708,310	1,963,810	1,399,984	1,697,046	2,094,382	1,896,383	1,547,214
280,070	319,313	368,320	349,788	277,500	356,087	356,533	337,372
1,791,806	1,388,997	1,595,490	1,050,196	1,419,546	1,738,295	1,539,850	1,209,842
2,229,264	1,941,814	2,114,812	1,519,803	1,716,988	2,406,057	2,660,996	2,453,866
364,798	329,574	375,973	348,066	275,941	384,449	354,803	329,956
1,864,466	1,612,240	1,738,839	1,171,737	1,441,047	2,021,608	2,306,193	2,123,910
1,961,337	1,752,596	2,058,649	1,522,068	1,418,528	1,782,639	2,073,683	1,990,905
281,692	247,783	338,035	311,113	114,191	157,992	214,388	263,701
1,679,645	1,504,813	1,720,614	1,210,955	1,304,337	1,624,647	1,859,295	1,727,204
1,869,551	1,725,529	1,927,708	1,567,353	1,732,046	1,884,376	1,839,185	1,899,574
236,251	231,580	302,924	319,380	213,808	288,916	315,089	348,046
1,633,300	1,493,949	1,624,784	1,247,973	1,518,238	1,595,460	1,524,096	1,551,528
1,988,488	1,692,367	1,881,976	1,530,163	1,699,457	2,041,161	1,827,618	1,965,379
327,378	224,688	312,416	335,212	230,059	360,661	324,701	379,354
1,661,110	1,467,679	1,569,560	1,194,951	1,469,398	1,680,500	1,502,917	1,586,025
1,953,087	1,701,523	1,891,289	1,373,652	1,699,260	1,817,900	1,779,244	1,906,916
241,622	209,079	285,226	244,513	209,605	276,902	292,134	370,862
1,711,465	1,492,444	1,606,063	1,129,139	1,489,655	1,540,998	1,487,110	1,536,054
2,040,333	1,895,297	1,901,375	1,434,741	1,791,858	1,936,644	1,839,509	1,896,813
220,193	254,473	317,664	300,853	286,120	380,616	339,644	405,962
1,820,140	1,640,824	1,583,711	1,133,888	1,505,738	1,556,028	1,499,865	1,490,851
459,835	1,073,996	1,436,416	1,451,314	1,327,202	1,810,182	1,548,538	1,512,425
129,440	248,891	361,414	415,881	231,918	366,105	290,225	334,905
330,395	825,105	1,075,002	1,035,433	1,095,284	1,444,077	1,258,313	1,177,520
1,957	2,786	3,276	4,261	1,896	3,498	3,273	1,801
1,780	2,758	3,106	4,168	1,855	3,489	3,248	1,792
177	28	170	93	41	9	25	9
23,458	37,040	40,170	53,627	33,114	59,359	43,400	42,949
20,821	31,657	33,782	43,468	24,430	43,149	30,066	31,340
2,637	5,383	6,388	10,159	8,684	16,210	13,334	11,609
16,675	23,515	22,009	23,958	24,057	48,789	32,772	27,490
-	-	-	-	-	-	-	-
16,675	23,515	22,009	23,958	24,057	48,789	32,772	27,490
11,379	17,184	15,947	20,350	16,282	21,827	15,829	14,316
-	-	-	-	-	-	-	-
11,379	17,184	15,947	20,350	16,282	21,827	15,829	14,316
6,611	13,708	18,883	22,421	30,733	29,047	28,552	28,341
3,751	8,447	11,961	13,302	16,333	20,408	20,971	21,270
2,860	5,261	6,922	9,119	14,400	8,639	7,581	7,071
9,990	11,969	46,911	44,107	24,366	30,880	21,429	27,664
8,543	10,873	32,771	28,083	18,403	22,441	20,025	26,153
1,447	1,096	14,140	16,024	5,963	8,439	1,404	1,511
17,118	18,849	29,782	32,669	28,505	33,076	25,648	39,572
15,883	17,042	27,861	31,066	26,879	31,571	24,436	33,898
1,235	1,807	1,921	1,603	1,626	1,505	1,212	5,674
64,957	70,482	60,057	69,435	71,232	88,557	82,102	76,617
-	-	-	-	-	-	-	-

表2-2臺南市主要觀光遊憩據點遊客人次統計-按月(2011-2020)

單位：人次

年度別及觀光遊憩區別 Year & Scenic Spots	類別 Classification	總計 Total	1月 Jan	2月 Feb	3月 Mar	4月 Apr
虎頭埤風景區 Hu Tou Pei Scenic Area	無門票 Free admission	964,632	180,682	64,485	56,659	79,367
	總計 Total	377,122	31,398	31,341	35,336	29,758
南元休閒農場 Nan Yuan Garden Resort Farm	有門票 Admission	158,927	16,652	16,394	15,843	11,659
	無門票 Free admission	218,195	14,746	14,947	19,493	18,099
走馬瀨農場 Tsou Ma Lai Farm	總計 Total	62,492	7,915	3,678	1,836	2,105
	有門票 Admission	41,455	5,790	2,633	1,535	1,817
烏樹林休閒園區 Wushulin Recreation Area	無門票 Free admission	21,037	2,125	1,045	301	288
	總計 Total	204,977	26,725	39,472	11,306	7,734
頑皮世界 Wanpi World Safari Zoo	有門票 Admission	120,652	20,649	22,606	6,370	4,992
	無門票 Free admission	84,325	6,076	16,866	4,936	2,742
南鯤鯓代天府 Nankunshen Daitian Temple	總計 Total	46,880	5,909	2,872	1,452	1,061
	有門票 Admission	-	-	-	-	-
麻豆代天府 Madou Daitian Temple	無門票 Free admission	46,880	5,909	2,872	1,452	1,061
	總計 Total	380,939	15,645	12,522	15,163	15,839
馬沙溝濱海遊憩區 Mashagou Coastal Recreation Area	有門票 Admission	374,244	15,491	12,416	13,881	15,832
	無門票 Free admission	6,695	154	106	1,282	7
國立臺灣歷史博物館 National Museum of Taiwan History	總計 Total	6,626,000	700,000	680,000	200,000	120,000
	有門票 Admission	-	-	-	-	-
奇美博物館 CHIMEI Museum	無門票 Free admission	6,626,000	700,000	680,000	200,000	120,000
	總計 Total	1,681,957	523,590	104,050	12,480	10,608
延平郡王祠 Koxinga Shrine	有門票 Admission	-	-	-	-	-
	無門票 Free admission	1,681,957	523,590	104,050	12,480	10,608
赤崁樓 Chihkan Tower	總計 Total	22,046	休館	休館	休館	休館
	有門票 Admission	16,483	休館	休館	休館	休館
臺南孔子廟 Confucius Temple	無門票 Free admission	5,563	休館	休館	休館	休館
	總計 Total	99,355	16,173	13,445	9,784	7,793
祀典武廟 Martial Temple	有門票 Admission	11,230	3,508	3,471	1,543	703
	無門票 Free admission	88,125	12,665	9,974	8,241	7,090
五妃廟 Temple of Five Concubines	總計 Total	766,205	78,256	51,206	24,246	16,541
	有門票 Admission	574,077	62,366	40,139	18,411	12,638
安平小鎮 Anping old town	無門票 Free admission	192,128	15,890	11,067	5,835	3,903
	總計 Total	37,441	14,378	12,845	4,613	5,605
大天后宮 Grand Matsu Temple	有門票 Admission	-	-	-	-	-
	無門票 Free admission	37,441	14,378	12,845	4,613	5,605
安平小鎮 Anping old town	總計 Total	391,575	65,625	43,555	18,892	14,719
	有門票 Admission	263,942	46,858	31,526	11,063	7,953
安平小鎮 Anping old town	無門票 Free admission	127,633	18,767	12,029	7,829	6,766
	總計 Total	-	休館	休館	休館	休館
安平小鎮 Anping old town	有門票 Admission	-	休館	休館	休館	休館
	無門票 Free admission	-	休館	休館	休館	休館
安平小鎮 Anping old town	總計 Total	274,104	45,938	30,489	13,224	10,303
	有門票 Admission	-	-	-	-	-
安平小鎮 Anping old town	無門票 Free admission	274,104	45,938	30,489	13,224	10,303
	總計 Total	21,760	6,801	6,191	4,908	3,860
安平小鎮 Anping old town	有門票 Admission	-	-	-	-	-
	無門票 Free admission	21,760	6,801	6,191	4,908	3,860
安平小鎮 Anping old town	總計 Total	313,261	52,500	34,844	15,114	11,775
	有門票 Admission	-	-	-	-	-
安平小鎮 Anping old town	無門票 Free admission	313,261	52,500	34,844	15,114	11,775
	總計 Total	1,018,145	151,244	94,254	49,980	37,969
安平小鎮 Anping old town	有門票 Admission	697,460	109,170	67,448	29,292	22,322
	無門票 Free admission	320,685	42,074	26,806	20,688	15,647

資料來源：本局旅遊服務科

說明：

- 1.本表配合交通部觀光局統計政策自102年起修改表名及統計範圍；其中原億載金城、安平古堡及安平樹屋自102年起合併為安平小鎮。
- 2.自108年起為使本市主要觀光遊憩據點與交通部觀光局統計據點一致，爰增加馬沙溝濱海遊憩區、國立臺灣歷史博物館及奇美博物館等3項據點並修正臺灣鹽博物館及關子嶺溫泉區2項據點名稱。
- 3.延平郡王祠及五妃廟因屬開放式景點故自109年5月起不統計。
- 4.國立臺灣歷史博物館109年6至12月整修期間不收門票。

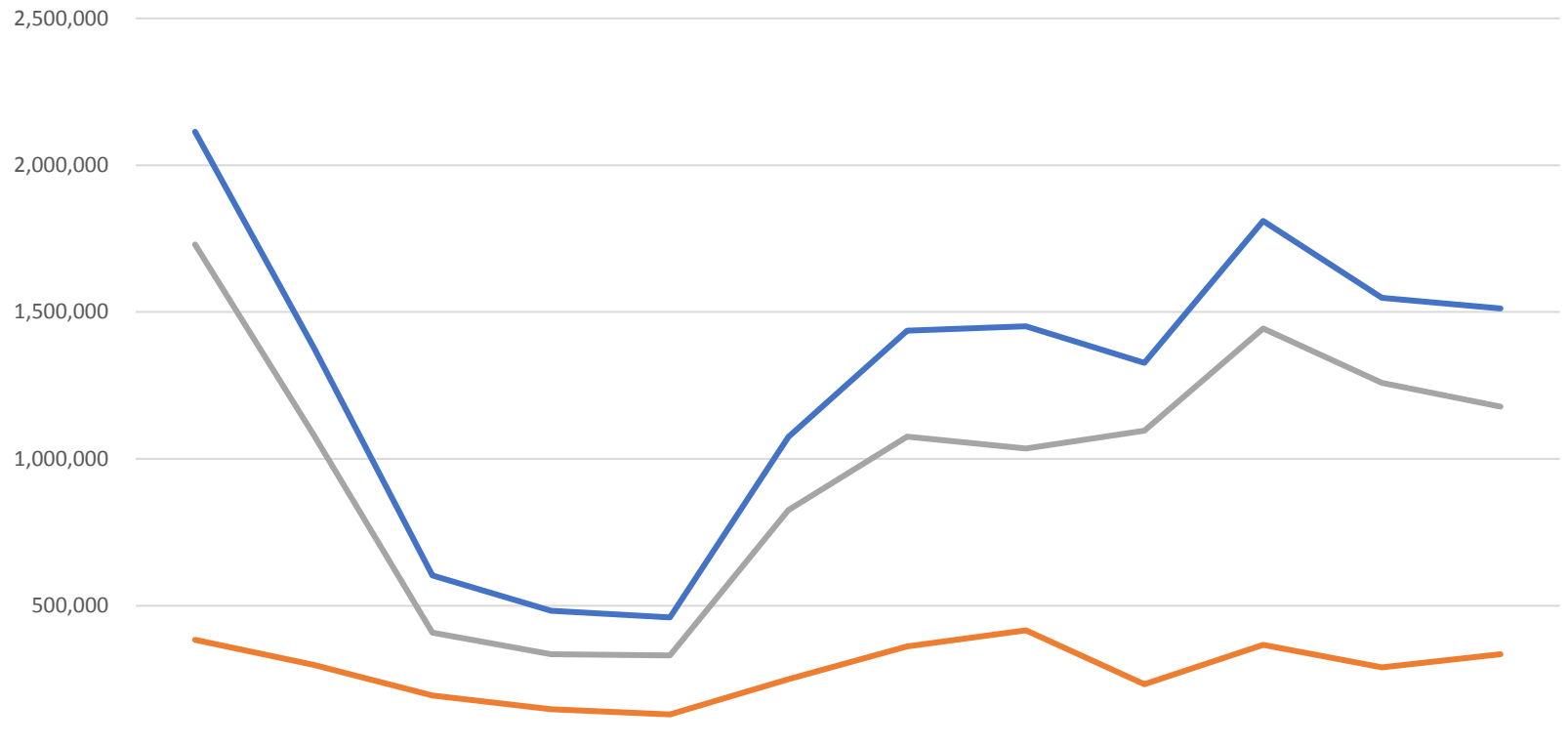
Table 2-2.Monthly Visitors to the Principal Scenic Spots (2011-2020)

Unit : Person-Time

5月 May	6月 Jun	7月 Jul	8月 Aug	9月 Sep	10月 Oct	11月 Nov	12月 Dec
64,957	70,482	60,057	69,435	71,232	88,557	82,102	76,617
31,214	34,586	27,314	25,006	28,618	38,299	32,757	31,495
12,645	15,008	9,640	7,804	9,492	16,274	13,689	13,827
18,569	19,578	17,674	17,202	19,126	22,025	19,068	17,668
1,527	2,794	4,854	7,460	5,183	9,080	9,401	6,659
1,244	1,858	2,477	5,138	3,182	4,266	6,704	4,811
283	936	2,377	2,322	2,001	4,814	2,697	1,848
3,988	22,222	10,889	10,198	9,414	26,160	18,858	18,011
2,745	8,530	5,344	3,054	4,346	18,537	12,250	11,229
1,243	13,692	5,545	7,144	5,068	7,623	6,608	6,782
1,383	3,744	3,498	4,075	4,061	5,818	7,037	5,970
-	-	-	-	-	-	-	-
1,383	3,744	3,498	4,075	4,061	5,818	7,037	5,970
14,287	33,595	64,765	81,730	21,194	42,035	32,351	31,813
14,265	30,871	64,565	81,509	21,124	41,881	31,579	30,830
22	2,724	200	221	70	154	772	983
130,000	530,000	709,000	570,000	607,000	820,000	810,000	750,000
-	-	-	-	-	-	-	-
130,000	530,000	709,000	570,000	607,000	820,000	810,000	750,000
26,520	39,780	79,560	140,885	225,415	242,706	145,984	130,379
-	-	-	-	-	-	-	-
26,520	39,780	79,560	140,885	225,415	242,706	145,984	130,379
休館	6,241	6,502	4,542	1,946	2,053	440	322
休館	5,020	4,982	3,560	1,263	1,658	-	-
休館	1,221	1,520	982	683	395	440	322
9,324	7,568	2,502	4,516	7,124	9,297	7,565	4,264
2,005	-	-	-	-	-	-	-
7,319	7,568	2,502	4,516	7,124	9,297	7,565	4,264
25,457	68,027	90,598	113,033	55,930	81,004	58,410	103,497
18,827	53,462	66,252	81,451	40,698	60,486	43,740	75,607
6,630	14,565	24,346	31,582	15,232	20,518	14,670	27,890
-	-	-	-	-	-	-	-
-	-	-	-	-	-	-	-
-	-	-	-	-	-	-	-
12,652	22,240	38,657	46,738	25,209	41,139	30,632	31,517
7,076	15,120	28,310	34,126	16,612	25,569	19,444	20,285
5,576	7,120	10,347	12,612	8,597	15,570	11,188	11,232
休館	休館	休館	休館	休館	休館	休館	休館
休館	休館	休館	休館	休館	休館	休館	休館
休館	休館	休館	休館	休館	休館	休館	休館
8,856	15,569	27,060	32,717	17,647	28,797	21,442	22,062
-	-	-	-	-	-	-	-
8,856	15,569	27,060	32,717	17,647	28,797	21,442	22,062
-	-	-	-	-	-	-	-
-	-	-	-	-	-	-	-
-	-	-	-	-	-	-	-
10,122	17,792	30,926	37,390	20,167	32,911	24,506	25,214
-	-	-	-	-	-	-	-
10,122	17,792	30,926	37,390	20,167	32,911	24,506	25,214
32,360	74,305	103,256	102,196	68,109	115,850	96,150	92,472
19,855	48,245	70,363	79,152	47,301	76,376	64,073	63,863
12,505	26,060	32,893	23,044	20,808	39,474	32,077	28,609

Source : Tourism Service Section

臺南市主要觀光遊憩據點遊客人次統計-按月
 Monthly Visitors to the Principal Scenic Spots (2020)



	1月 Jan	2月 Feb	3月 Mar	4月 Apr	5月 May	6月 Jun	7月 Jul	8月 Aug	9月 Sep	10月 Oct	11月 Nov	12月 Dec
— 總計 Total	2,113,971	1,380,152	602,693	482,158	459,835	1,073,996	1,436,416	1,451,314	1,327,202	1,810,182	1,548,538	1,512,425
— 有門票 Admission	383,965	297,903	194,322	147,210	129,440	248,891	361,414	415,881	231,918	366,105	290,225	334,905
— 無門票 Free admission	1,730,006	1,082,249	408,371	334,948	330,395	825,105	1,075,002	1,035,433	1,095,284	1,444,077	1,258,313	1,177,520

— 總計 Total — 有門票 Admission — 無門票 Free admission

表2-3臺南市主要觀光遊憩據點遊客人次統計(2011-2020)
Table 2-3. Annual Visitors to the Principal Scenic Spots (2011-2020)

單位：人次

Unit : Person-Time

觀光遊憩區別 Scenic Spots	本年度 This Year	上年度 Last Year	增減數 NO. of Increase or Reduction	成長率(%) Growth Rate
民國100年度 2011	17,831,599
民國101年度 2012	19,759,282	17,831,599	1,927,683	10.81
民國102年度 2013	23,040,615	19,759,282	3,281,333	16.61
民國103年度 2014	25,610,921	23,040,615	2,570,306	11.16
民國104年度 2015	23,105,227	25,610,921	-2,505,694	-9.78
民國105年度 2016	22,173,745	23,105,227	-931,482	-4.03
民國106年度 2017	23,264,889	22,173,745	1,091,144	4.92
民國107年度 2018	22,080,873	23,264,889	-1,184,016	-4.93
民國108年度 2019	22,942,392	23,462,689	-520,297	-2.22
民國109年度 2020	15,198,882	22,942,392	-7,743,510	-33.75
臺灣鹽博物館 Taiwan Salt Industry Museum	30,085	37,508	-7,423	-19.79
七股鹽山 Cigu Salt Mountain	525,385	629,927	-104,542	-16.60
北門遊客中心 Beimen Tourist Center	316,176	383,225	-67,049	-17.50
井仔腳瓦盤鹽田 Jiezaijiao Tile-paved Salt Field	196,764	258,876	-62,112	-23.99
尖山埤江南渡假村 Jianshanpi Jianshan Resort	236,631	284,549	-47,918	-16.84
烏山頭水庫風景區 Wusanto Reservoir Scenic Area	304,527	253,618	50,909	20.07
曾文水庫 Zenewun Reservoir	300,423	271,573	28,850	10.62
關子嶺溫泉區 Guanziling Hot Spring	964,632	1,236,728	-272,096	-22.00
虎頭埤風景區 Hu Tou Pei Scenic Area	377,122	323,201	53,921	16.68
南元休閒農場 Nan Yuan Garden Resort Farm	62,492	89,367	-26,875	-30.07
走馬瀨農場 Tsou Ma Lai Farm	204,977	302,233	-97,256	-32.18
烏樹林休閒園區 Wushulin Recreation Area	46,880	77,719	-30,839	-39.68
頑皮世界 Wanni World Safari Zoo	380,939	170,987	209,952	122.79
南鯤鯓代天府 Nankunshen Daitian Temple	6,626,000	9,796,600	-3,170,600	-32.36
麻豆代天府 Madou Daitian Temple	1,681,957	4,139,869	-2,457,912	-59.37
馬沙溝濱海遊憩區 Mashaou Coastal Recreation Area	22,046	休館	-	-
國立臺灣歷史博物館 National Museum of Taiwan History	99,355	469,364	-370,009	-78.83
奇美博物館 CHIMEI Museum	766,205	928,599	-162,394	-17.49
延平郡王祠 Koxinga Shrine	37,441	92,317	-54,876	-59.44
赤嵌樓 Chihkan Tower	391,575	665,323	-273,748	-41.15
臺南孔子廟 Confucius Temple	休館	46,098	-	-
祀典武廟 Martial Temple	274,104	465,728	-191,624	-41.15
五妃廟 Temple of Five Concubines	21,760	66,839	-45,079	-67.44
大天后宮 Grand Matsu Temple	313,261	532,257	-218,996	-41.14
安平小鎮 Anping old town	1,018,145	1,419,887	-401,742	-28.29

資料來源：本局旅遊服務科 Source : Tourism Service Section

說明：

- 99年底因縣市合併所致，資料無法提供。
- 本表配合交通部觀光局統計政策自102年起修改表名及統計範圍；其中原億載金城、安平古堡及安平樹屋自102年起合併為安平小鎮。
- 自108年起為使本市主要觀光遊憩據點與交通部觀光局統計據點一致，爰增加馬沙溝濱海遊憩區、國立臺灣歷史博物館及奇美博物館等3項據點並修正臺灣鹽博物館及關子嶺溫泉區2項據點名稱。(108年起增列之3項據點不列入民國107年底本年度遊客人次總數，故與民國108年底上年度總數未能相符)

表2-4臺南市觀光遊憩景點遊客人次統計-按月(2011-2020)

單位：人次

年度別及觀光遊憩區別 Year & Scenic Spots	類別 Classification	總計 Total	1月 Jan	2月 Feb	3月 Mar	4月 Apr
民國102年度 2013	總計 Total	12,072,610	1,011,814	2,086,147	908,135	1,016,887
	有門票 Admission	5,647,815	460,396	1,009,819	366,895	424,280
	無門票 Free admission	6,424,795	551,418	1,076,328	541,240	592,607
民國103年度 2014	總計 Total	13,044,305	1,022,394	1,612,293	1,169,540	994,394
	有門票 Admission	5,510,968	382,559	686,953	472,155	454,131
	無門票 Free admission	7,533,337	639,835	925,340	697,385	540,263
民國104年度 2015	總計 Total	13,063,675	1,386,109	1,850,659	1,264,957	1,183,046
	有門票 Admission	6,205,741	502,765	943,232	621,763	602,935
	無門票 Free admission	6,857,934	883,344	907,427	643,194	580,111
民國105年度 2016	總計 Total	12,626,767	986,076	1,461,041	950,565	1,121,465
	有門票 Admission	6,118,853	442,753	648,424	395,936	584,450
	無門票 Free admission	6,507,914	543,323	812,617	554,629	537,015
民國106年度 2017	總計 Total	13,141,590	1,376,781	1,398,242	985,642	1,158,055
	有門票 Admission	6,611,252	722,101	760,290	478,822	616,760
	無門票 Free admission	6,530,338	654,680	637,952	506,820	541,295
民國107年度 2018	總計 Total	11,590,518	920,788	1,400,837	932,648	1,164,513
	有門票 Admission	5,460,590	382,150	681,224	435,254	597,891
	無門票 Free admission	6,129,928	538,638	719,613	497,394	566,622
民國108年度 2019	總計 Total	11,473,299	932,196	1,442,445	949,193	901,295
	有門票 Admission	5,302,557	398,131	678,236	439,686	445,092
	無門票 Free admission	6,170,742	534,065	764,209	509,507	456,203
民國109年度 2020	總計 Total	10,623,845	1,215,551	761,805	499,638	441,964
	有門票 Admission	4,857,680	499,220	385,582	238,477	185,929
	無門票 Free admission	5,766,165	716,331	376,223	261,161	256,035
關子嶺溫泉區 Guanziling Scenic Area	總計 Total	964,632	180,682	64,485	56,659	79,367
	有門票 Admission	-	-	-	-	-
	無門票 Free admission	964,632	180,682	64,485	56,659	79,367
蘭花生物科技園區 Taiwan Orchid Plantation	總計 Total	-	休館	休館	休館	休館
	有門票 Admission	-	休館	休館	休館	休館
	無門票 Free admission	-	休館	休館	休館	休館
烏樹林休閒園區 Wushulin Recreation Area	總計 Total	46,880	5,909	2,872	1,452	1,061
	有門票 Admission	-	-	-	-	-
	無門票 Free admission	46,880	5,909	2,872	1,452	1,061
尖山埤江南渡假村 Jianshanpi Jiangnan Resort	總計 Total	236,631	27,331	9,593	13,666	7,745
	有門票 Admission	155,021	15,201	6,197	10,937	6,243
	無門票 Free admission	81,610	12,130	3,396	2,729	1,502
德元埤荷蘭村 Deyuanbi Holland Village	總計 Total	314,929	33,377	21,892	22,208	20,023
	有門票 Admission	-	-	-	-	-
	無門票 Free admission	314,929	33,377	21,892	22,208	20,023
南元休閒農場 Nan Yuan Garden Resort Farm	總計 Total	62,492	7,915	3,678	1,836	2,105
	有門票 Admission	41,455	5,790	2,633	1,535	1,817
	無門票 Free admission	21,037	2,125	1,045	301	288
井仔腳瓦盤鹽田 Jigzaijiao Tile-paved Salt Field	總計 Total	196,764	23,424	22,649	7,526	10,051
	有門票 Admission	-	-	-	-	-
	無門票 Free admission	196,764	23,424	22,649	7,526	10,051
臺灣烏腳病醫療紀念館 Taiwan Black-foot Disease Medical Memorial House	總計 Total	4,998	1,480	1,003	休館	休館
	有門票 Admission	-	-	-	休館	休館
	無門票 Free admission	4,998	1,480	1,003	休館	休館
北門遊客中心 Beimen Tourist Center	總計 Total	316,176	41,679	21,601	16,444	17,187
	有門票 Admission	-	-	-	-	-
	無門票 Free admission	316,176	41,679	21,601	16,444	17,187
馬沙溝濱海遊憩區 Mashagou Coastal Recreation Area	總計 Total	22,046	休館	休館	休館	休館
	有門票 Admission	16,483	休館	休館	休館	休館
	無門票 Free admission	5,563	休館	休館	休館	休館
七股鹽山 Cigu Salt Mountain	總計 Total	525,385	76,027	54,764	30,681	30,796
	有門票 Admission	432,857	67,347	50,450	28,663	27,684
	無門票 Free admission	92,528	8,680	4,314	2,018	3,112
黑面琵鷺生態展示館 Black-faced Sponbill Ecology Exhibition Hall	總計 Total	40,381	5,586	3,728	2,079	2,375
	有門票 Admission	-	-	-	-	-
	無門票 Free admission	40,381	5,586	3,728	2,079	2,375
臺灣鹽博物館 Taiwan Salt Industry Museum	總計 Total	30,085	3,552	1,796	1,034	955
	有門票 Admission	29,297	3,539	1,777	922	863

Table 2-4.Monthly Visitors to the Scenic Spots(2011-2020)

Unit : Person-Time

5月 May	6月 Jun	7月 Jul	8月 Aug	9月 Sep	10月 Oct	11月 Nov	12月 Dec
858,618	892,130	877,142	881,814	749,936	934,725	953,128	902,134
369,174	414,444	465,272	449,989	381,503	449,576	439,607	416,860
489,444	477,686	411,870	431,825	368,433	485,149	513,521	485,274
991,475	922,046	1,037,044	964,193	752,853	1,311,846	1,302,714	963,513
450,182	430,703	497,287	454,659	343,760	484,454	448,854	405,271
541,293	491,343	539,757	509,534	409,093	827,392	853,860	558,242
1,050,261	966,769	1,246,062	1,036,615	504,684	703,403	781,510	1,089,600
525,385	499,733	638,987	554,051	203,882	270,972	332,221	509,815
524,876	467,036	607,075	482,564	300,802	432,431	449,289	579,785
934,846	913,767	1,082,743	1,071,468	828,562	1,086,217	1,061,041	1,128,976
454,722	466,422	578,577	556,193	382,468	515,857	532,359	560,692
480,124	447,345	504,166	515,275	446,094	570,360	528,682	568,284
1,025,233	759,435	1,012,464	1,070,950	816,210	1,223,805	1,064,795	1,249,978
527,461	372,575	549,747	578,986	379,285	567,892	497,725	559,608
497,772	386,860	462,717	491,964	436,925	655,913	567,070	690,370
803,775	719,792	894,896	785,495	738,104	982,938	1,008,796	1,237,936
390,777	349,069	468,571	397,812	337,904	408,036	427,434	584,468
412,998	370,723	426,325	387,683	400,200	574,902	581,362	653,468
829,768	927,165	822,624	762,299	788,671	1,022,284	1,010,918	1,084,441
282,819	372,487	434,806	399,392	377,900	506,942	457,139	509,927
546,949	554,678	387,818	362,907	410,771	515,342	553,779	574,514
407,052	680,989	1,152,080	1,314,550	844,933	1,300,171	1,000,827	1,004,285
173,489	336,351	545,743	639,016	364,745	567,140	448,276	473,712
233,563	344,638	606,337	675,534	480,188	733,031	552,551	530,573
64,957	70,482	60,057	69,435	71,232	88,557	82,102	76,617
-	-	-	-	-	-	-	-
64,957	70,482	60,057	69,435	71,232	88,557	82,102	76,617
休館	休館	休館	休館	休館	休館	休館	休館
休館	休館	休館	休館	休館	休館	休館	休館
休館	休館	休館	休館	休館	休館	休館	休館
1,383	3,744	3,498	4,075	4,061	5,818	7,037	5,970
-	-	-	-	-	-	-	-
1,383	3,744	3,498	4,075	4,061	5,818	7,037	5,970
6,611	13,708	18,883	22,421	30,733	29,047	28,552	28,341
3,751	8,447	11,961	13,302	16,333	20,408	20,971	21,270
2,860	5,261	6,922	9,119	14,400	8,639	7,581	7,071
15,410	17,033	15,162	19,880	20,499	66,335	34,440	28,670
-	-	-	-	-	-	-	-
15,410	17,033	15,162	19,880	20,499	66,335	34,440	28,670
1,527	2,794	4,854	7,460	5,183	9,080	9,401	6,659
1,244	1,858	2,477	5,138	3,182	4,266	6,704	4,811
283	936	2,377	2,322	2,001	4,814	2,697	1,848
11,379	17,184	15,947	20,350	16,282	21,827	15,829	14,316
-	-	-	-	-	-	-	-
11,379	17,184	15,947	20,350	16,282	21,827	15,829	14,316
休館	休館	休館	休館	休館	836	857	822
休館	休館	休館	休館	休館	-	-	-
休館	休館	休館	休館	休館	836	857	822
16,675	23,515	22,009	23,958	24,057	48,789	32,772	27,490
-	-	-	-	-	-	-	-
16,675	23,515	22,009	23,958	24,057	48,789	32,772	27,490
休館	6,241	6,502	4,542	1,946	2,053	440	322
休館	5,020	4,982	3,560	1,263	1,658	-	-
休館	1,221	1,520	982	683	395	440	322
23,458	37,040	40,170	53,627	33,114	59,359	43,400	42,949
20,821	31,657	33,782	43,468	24,430	43,149	30,066	31,340
2,637	5,383	6,388	10,159	8,684	16,210	13,334	11,609
1,528	1,449	2,378	2,269	1,989	5,511	6,462	5,027
-	-	-	-	-	-	-	-
1,528	1,449	2,378	2,269	1,989	5,511	6,462	5,027
1,957	2,786	3,276	4,261	1,896	3,498	3,273	1,801
1,780	2,758	3,106	4,168	1,855	3,489	3,248	1,792

表2-4臺南市觀光遊憩景點遊客人次統計-按月(2011-2020)

單位：人次

年度別及觀光遊憩區別 Year & Scenic Spots	類別 Classification	總計 Total	1月 Jan	2月 Feb	3月 Mar	4月 Apr
	無門票 Free admission	788	13	19	112	92
頑皮世界 Wanpi World Safari Zoo	總計 Total	380,939	15,645	12,522	15,163	15,839
	有門票 Admission	374,244	15,491	12,416	13,881	15,832
	無門票 Free admission	6,695	154	106	1,282	7
蕭壠文化園區 Soulangh Cultural Park	總計 Total	414,507	121,087	18,435	18,367	12,337
	有門票 Admission	-	-	-	-	-
	無門票 Free admission	414,507	121,087	18,435	18,367	12,337
走馬瀨農場 Tsou Ma Lai Farm	總計 Total	204,977	26,725	39,472	11,306	7,734
	有門票 Admission	120,652	20,649	22,606	6,370	4,992
	無門票 Free admission	84,325	6,076	16,866	4,936	2,742
烏山頭水庫風景區 Wusanto Reservoir Scenic Area	總計 Total	304,527	10,239	14,916	40,278	21,778
	有門票 Admission	244,983	8,752	13,777	38,012	17,150
	無門票 Free admission	59,544	1,487	1,139	2,266	4,628
南瀛總爺藝文中心 Tsung Yeh Art and Cultural Center	總計 Total	210,289	22,079	11,308	11,265	7,041
	有門票 Admission	-	-	-	-	-
	無門票 Free admission	210,289	22,079	11,308	11,265	7,041
臺南左鎮化石園區 Tsai Liao Fossil Museum	總計 Total	352,424	37,933	28,380	14,757	13,076
	有門票 Admission	283,198	31,686	22,795	11,685	9,573
	無門票 Free admission	69,226	6,247	5,585	3,072	3,503
曾文水庫 Zengwun Reservoir	總計 Total	300,423	8,940	29,584	18,071	18,609
	有門票 Admission	281,551	8,642	29,069	17,850	17,354
	無門票 Free admission	18,872	298	515	221	1,255
虎頭埤風景區 Hu Tou Pei Scenic Area	總計 Total	377,122	31,398	31,341	35,336	29,758
	有門票 Admission	158,927	16,652	16,394	15,843	11,659
	無門票 Free admission	218,195	14,746	14,947	19,493	18,099
億載金城 Eternal Golden Castle	總計 Total	176,740	19,636	15,236	12,136	8,196
	有門票 Admission	92,356	13,703	9,844	4,590	3,383
	無門票 Free admission	84,384	5,933	5,392	7,546	4,813
安平古堡 Anping Fort	總計 Total	493,743	78,591	44,565	21,484	16,344
	有門票 Admission	355,758	56,259	32,554	13,896	10,481
	無門票 Free admission	137,985	22,332	12,011	7,588	5,863
安平樹屋 Anping Tree House	總計 Total	347,662	53,017	34,453	16,360	13,429
	有門票 Admission	249,346	39,208	25,050	10,806	8,458
	無門票 Free admission	98,316	13,809	9,403	5,554	4,971
國立臺灣歷史博物館 National Museum of Taiwan History	總計 Total	99,355	16,173	13,445	9,784	7,793
	有門票 Admission	11,230	3,508	3,471	1,543	703
	無門票 Free admission	88,125	12,665	9,974	8,241	7,090
四草綠色隧道 Sicao Green Tunnel	總計 Total	469,065	51,591	39,762	17,964	15,522
	有門票 Admission	469,065	51,591	39,762	17,964	15,522
	無門票 Free admission	-	-	-	-	-
延平郡王祠 Koxinga Shrine	總計 Total	37,441	14,378	12,845	4,613	5,605
	有門票 Admission	-	-	-	-	-
	無門票 Free admission	37,441	14,378	12,845	4,613	5,605
赤崁樓 Chihkan Tower	總計 Total	391,575	65,625	43,555	18,892	14,719
	有門票 Admission	263,942	46,858	31,526	11,063	7,953
	無門票 Free admission	127,633	18,767	12,029	7,829	6,766
五妃廟 Temple of Five Concubines	總計 Total	21,760	6,801	6,191	4,908	3,860
	有門票 Admission	-	-	-	-	-
	無門票 Free admission	21,760	6,801	6,191	4,908	3,860
祀典武廟 Martial Temple	總計 Total	274,104	45,938	30,489	13,224	10,303
	有門票 Admission	-	-	-	-	-
	無門票 Free admission	274,104	45,938	30,489	13,224	10,303
大天后宮 Grand Matsu Temple	總計 Total	313,261	52,500	34,844	15,114	11,775
	有門票 Admission	-	-	-	-	-
	無門票 Free admission	313,261	52,500	34,844	15,114	11,775
臺南孔子廟 Confucius Temple	總計 Total	-	休館	休館	休館	休館
	有門票 Admission	-	休館	休館	休館	休館
	無門票 Free admission	-	休館	休館	休館	休館
國立臺灣文學館 National Museum of Taiwan Literature	總計 Total	146,825	18,283	14,750	7,516	5,699
	有門票 Admission	-	-	-	-	-
	無門票 Free admission	146,825	18,283	14,750	7,516	5,699
奇美博物館 Chimei Museum	總計 Total	766,205	78,256	51,206	24,246	16,541
	有門票 Admission	574,077	62,366	40,139	18,411	12,638
	無門票 Free admission	192,128	15,890	11,067	5,835	3,903

Table 2-4.Monthly Visitors to the Scenic Spots(2011-2020)

Unit : Person-Time

5月 May	6月 Jun	7月 Jul	8月 Aug	9月 Sep	10月 Oct	11月 Nov	12月 Dec
177	28	170	93	41	9	25	9
14,287	33,595	64,765	81,730	21,194	42,035	32,351	31,813
14,265	30,871	64,565	81,509	21,124	41,881	31,579	30,830
22	2,724	200	221	70	154	772	983
19,048	29,384	38,554	58,872	22,191	34,017	19,592	22,623
-	-	-	-	-	-	-	-
19,048	29,384	38,554	58,872	22,191	34,017	19,592	22,623
3,988	22,222	10,889	10,198	9,414	26,160	18,858	18,011
2,745	8,530	5,344	3,054	4,346	18,537	12,250	11,229
1,243	13,692	5,545	7,144	5,068	7,623	6,608	6,782
9,990	11,969	46,911	44,107	24,366	30,880	21,429	27,664
8,543	10,873	32,771	28,083	18,403	22,441	20,025	26,153
1,447	1,096	14,140	16,024	5,963	8,439	1,404	1,511
9,576	20,138	27,826	22,466	18,227	28,292	16,673	15,398
-	-	-	-	-	-	-	-
9,576	20,138	27,826	22,466	18,227	28,292	16,673	15,398
24,000	41,093	43,057	47,895	23,055	34,614	25,309	19,255
18,110	33,381	35,109	39,538	18,460	27,659	19,716	15,486
5,890	7,712	7,948	8,357	4,595	6,955	5,593	3,769
17,118	18,849	29,782	32,669	28,505	33,076	25,648	39,572
15,883	17,042	27,861	31,066	26,879	31,571	24,436	33,898
1,235	1,807	1,921	1,603	1,626	1,505	1,212	5,674
31,214	34,586	27,314	25,006	28,618	38,299	32,757	31,495
12,645	15,008	9,640	7,804	9,492	16,274	13,689	13,827
18,569	19,578	17,674	17,202	19,126	22,025	19,068	17,668
5,761	18,089	24,529	15,315	10,850	20,761	13,550	12,681
2,774	7,585	11,040	10,363	5,665	9,494	6,971	6,944
2,987	10,504	13,489	4,952	5,185	11,267	6,579	5,737
14,525	30,561	44,038	50,867	33,347	56,365	52,339	50,717
9,551	23,351	33,753	40,078	23,722	39,454	36,293	36,366
4,974	7,210	10,285	10,789	9,625	16,911	16,046	14,351
12,074	25,655	34,689	36,014	23,912	38,724	30,261	29,074
7,530	17,309	25,570	28,711	17,914	27,428	20,809	20,553
4,544	8,346	9,119	7,303	5,998	11,296	9,452	8,521
9,324	7,568	2,502	4,516	7,124	9,297	7,565	4,264
2,005	-	-	-	-	-	-	-
7,319	7,568	2,502	4,516	7,124	9,297	7,565	4,264
14,775	31,807	46,989	65,129	40,440	55,198	46,413	43,475
14,775	31,807	46,989	65,129	40,440	55,198	46,413	43,475
-	-	-	-	-	-	-	-
-	-	-	-	-	-	-	-
-	-	-	-	-	-	-	-
-	-	-	-	-	-	-	-
12,652	22,240	38,657	46,738	25,209	41,139	30,632	31,517
7,076	15,120	28,310	34,126	16,612	25,569	19,444	20,285
5,576	7,120	10,347	12,612	8,597	15,570	11,188	11,232
-	-	-	-	-	-	-	-
-	-	-	-	-	-	-	-
-	-	-	-	-	-	-	-
8,856	15,569	27,060	32,717	17,647	28,797	21,442	22,062
-	-	-	-	-	-	-	-
8,856	15,569	27,060	32,717	17,647	28,797	21,442	22,062
10,122	17,792	30,926	37,390	20,167	32,911	24,506	25,214
-	-	-	-	-	-	-	-
10,122	17,792	30,926	37,390	20,167	32,911	24,506	25,214
休館	休館	休館	休館	休館	休館	休館	休館
休館	休館	休館	休館	休館	休館	休館	休館
休館	休館	休館	休館	休館	休館	休館	休館
7,648	12,425	15,939	15,638	10,249	15,530	12,036	11,112
-	-	-	-	-	-	-	-
7,648	12,425	15,939	15,638	10,249	15,530	12,036	11,112
25,457	68,027	90,598	113,033	55,930	81,004	58,410	103,497
18,827	53,462	66,252	81,451	40,698	60,486	43,740	75,607
6,630	14,565	24,346	31,582	15,232	20,518	14,670	27,890

表2-4臺南市觀光遊憩景點遊客人次統計-按月(2011-2020)

單位：人次

年度別及觀光遊憩區別 Year & Scenic Spots	類別 Classification	總計 Total	1月 Jan	2月 Feb	3月 Mar	4月 Apr
十鼓文化村 Ten Drum Cultural Village	總計 Total	261,257	33,754	26,445	15,269	14,341
	有門票 Admission	248,331	31,978	25,122	14,506	13,624
	無門票 Free admission	12,926	1,776	1,323	763	717
台南美術館 Tainan Art Museum	總計 Total	686,660	-	-	-	-
	有門票 Admission	157,137	-	-	-	-
	無門票 Free admission	529,523	-	-	-	-
臺南山上花園水道博物館 Tainan Shan-Shang Garden And Old Waterworks Museum	總計 Total	280,897	-	-	-	-
	有門票 Admission	165,698	-	-	-	-
	無門票 Free admission	115,199	-	-	-	-
台江學園 Taijiang National Park	總計 Total	141,384	-	-	-	-
	有門票 Admission	-	-	-	-	-
	無門票 Free admission	141,384	-	-	-	-
水交社文化園區 Shueijiaoshe Cultural Park	總計 Total	99,948	-	-	-	-
	有門票 Admission	9,279	-	-	-	-
	無門票 Free admission	90,669	-	-	-	-
台灣船文化園區 Taiwan Warship Museum.	總計 Total	30,665	-	-	-	-
	有門票 Admission	22,436	-	-	-	-
	無門票 Free admission	8,229	-	-	-	-
雙春濱海遊憩區 Shuangchun Seaside Recreational Area	總計 Total	33,825	-	-	-	-
	有門票 Admission	26,200	-	-	-	-
	無門票 Free admission	7,625	-	-	-	-
龜丹溫泉體驗池 Guei-Dan Hot Spring	總計 Total	16,691	-	-	-	-
	有門票 Admission	14,666	-	-	-	-
	無門票 Free admission	2,025	-	-	-	-
司法博物館 Judicial Museum	總計 Total	110,930	-	-	-	-
	有門票 Admission	-	-	-	-	-
	無門票 Free admission	110,930	-	-	-	-
南科考古館 Museum of Archaeology, Tainan Branch of National Museum of Prehistory	總計 Total	117,245	-	-	-	-
	有門票 Admission	59,491	-	-	-	-
	無門票 Free admission	57,754	-	-	-	-

資料來源：本局旅遊服務科

說明：

- 1.本表為新增表式自102年起新增。
- 2.因原「菜寮化石館」於108年5月12日重新開館並更名為「臺南左鎮化石園區」，爰同部修正本張報表觀光遊憩區別細項名稱與編製說明。
- 3.延平郡王祠及五妃廟因屬開放式景點故自109年5月起不統計。
- 4.國立台灣歷史博物館109年6至12月整修期間不收門票。
- 5.台南美術館、臺南山上花園水道博物館、台江學園、水交社文化園區、台灣船文化園區、雙春濱海遊憩區、龜丹溫泉體驗池、司法博物館、南科考古館自109年7月起開始統計。

Table 2-4.Monthly Visitors to the Scenic Spots(2011-2020)

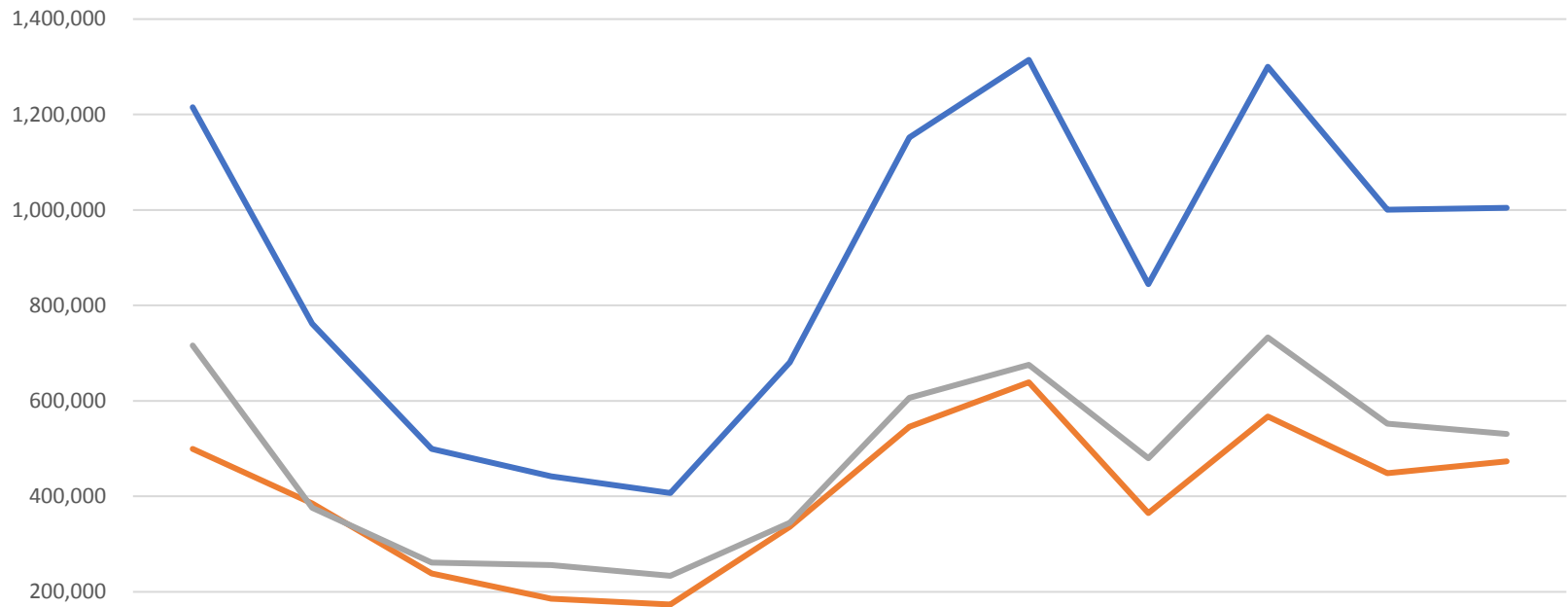
Unit : Person-Time

5月 May	6月 Jun	7月 Jul	8月 Aug	9月 Sep	10月 Oct	11月 Nov	12月 Dec
11,752	23,444	24,566	31,351	15,391	27,934	18,063	18,947
11,164	22,272	23,481	29,868	14,616	26,537	17,162	18,001
588	1,172	1,085	1,483	775	1,397	901	946
-	-	151,390	157,998	100,788	114,650	83,625	78,209
-	-	31,803	36,961	22,966	27,530	20,002	17,875
-	-	119,587	121,037	77,822	87,120	63,623	60,334
-	-	35,571	38,299	35,938	68,620	56,354	46,115
-	-	21,460	24,231	21,541	40,563	32,119	25,784
-	-	14,111	14,068	14,397	28,057	24,235	20,331
-	-	19,260	25,002	13,196	27,747	31,165	25,014
-	-	-	-	-	-	-	-
-	-	19,260	25,002	13,196	27,747	31,165	25,014
-	-	22,650	24,914	11,669	11,967	9,351	19,397
-	-	1,510	1,789	1,422	1,871	1,211	1,476
-	-	21,140	23,125	10,247	10,096	8,140	17,921
-	-	4,848	5,207	4,396	9,270	3,740	3,204
-	-	3,731	4,165	3,088	6,068	2,907	2,477
-	-	1,117	1,042	1,308	3,202	833	727
-	-	5,716	4,645	3,966	8,324	6,664	4,510
-	-	4,692	3,518	3,327	5,658	5,216	3,789
-	-	1,024	1,127	639	2,666	1,448	721
-	-	1,882	1,816	1,293	3,076	4,472	4,152
-	-	1,607	1,454	1,143	2,686	3,985	3,791
-	-	275	362	150	390	487	361
-	-	18,950	21,534	13,582	20,249	19,950	16,665
-	-	-	-	-	-	-	-
-	-	18,950	21,534	13,582	20,249	19,950	16,665
-	-	29,486	31,206	13,277	20,525	13,107	9,644
-	-	13,947	16,482	5,824	7,265	9,320	6,653
-	-	15,539	14,724	7,453	13,260	3,787	2,991

Source : Tourism Service Section

臺南市觀光遊憩景點遊客人次統計-按月
Monthly Visitors to the Scenic Spots(2020)

人次



	1月 Jan	2月 Feb	3月 Mar	4月 Apr	5月 May	6月 Jun	7月 Jul	8月 Aug	9月 Sep	10月 Oct	11月 Nov	12月 Dec
— 總計 Total	1,215,551	761,805	499,638	441,964	407,052	680,989	1,152,080	1,314,550	844,933	1,300,171	1,000,827	1,004,285
— 有門票 Admission	499,220	385,582	238,477	185,929	173,489	336,351	545,743	639,016	364,745	567,140	448,276	473,712
— 無門票 Free admission	716,331	376,223	261,161	256,035	233,563	344,638	606,337	675,534	480,188	733,031	552,551	530,573

— 總計 Total — 有門票 Admission — 無門票 Free admission

參、其他

III. Other

參、其 他

一、一般旅館業檢查與取締情形

(一) 檢查次數：

民國 109 年針對本市一般旅館檢查次數計 264 家次，較 108 年 213 家次，增加 51 家次(23.94%)；其中合法一般旅館 109 年檢查 244 家次，較 108 年 191 家次，增加 53 家次(27.75%)；未合法一般旅館 109 年檢查 20 家次，較 108 年 22 家次，減少 2 家次(-9.09%)。

(二) 裁罰情形：

民國 109 年違反發展觀光條例取締 73 家次、裁罰 12,780,000 元，較 108 年 81 家次、裁罰 12,860,000 元，減少 8 家次(-9.88%)、減少 80,000 元(-0.62%)。

二、民宿業檢查與取締情形

(一) 檢查次數：

民國 109 年針對本市民宿檢查次數計 578 家次，較 108 年 466 家次，增加 112 家次(24.03%)；其中合法民宿 109 年檢查 419 家次，較 108 年 305 家次，增加 114 家次(37.38%)；未合法民宿 109 年檢查 159 家次，較與 108 年 161 家次，減少 2 家次(-1.24%)。

(二) 裁罰情形：

民國 109 年違反發展觀光條例取締 116 家次、裁罰 7,906,000 元，較 108 年 143 家次、裁罰 9,196,000 元，減少 27 家次(-18.88%)、減少 1,290,000 元(-14.03%)。

三、旅宿業負責人性別統計表

民國 109 年本市旅宿業負責人計 656 人，其中男性負責人 382 人，女性負責人 274 人。

四、旅宿業家數、客房數及客房收入統計表

民國 109 年本市旅館及民宿家數計 657 間，客房數計 13,879 間，客房收入 4,860,011,811 元。

表3-1臺南市一般旅館業查報及取締情形

Table 3-1: Inspection and Clampdown on General Hotels(2011-2020)

單位：家數；元

Unit：hotel；NT\$

行政區 Distric	檢查次數〈家次〉 Time of inspection			違反發展觀光條例並取締數 〈家次及金額〉 Time of clampdown	
	合計 Total	合法一般旅館 Legal general hotel	未合法一般旅館 Illegal general hotel	家次 Number of hotel	裁罰金額 Fine
民國100年底 2011	239	201	38	30	5,300,000
民國101年底 2012	229	207	22	11	1,500,000
民國102年底 2013	238	218	20	54	6,840,000
民國103年底 2014	235	215	20	66	6,880,000
民國104年底 2015	244	224	20	43	11,650,000
民國105年底 2016	252	235	17	31	11,840,000
民國106年底 2017	282	228	54	83	15,290,000
民國107年底 2018	219	205	14	44	9,320,000
民國108年底 2019	213	191	22	81	12,860,000
民國109年底 2020	264	244	20	73	12,780,000
新營區 Sinying	14	14	-	1	50,000
鹽水區 Yanshuei	1	-	1	1	300,000
白河區 Baihe	21	16	5	9	1,700,000
柳營區 Liouying	2	2	-	-	-
後壁區 Houbi	-	-	-	-	-
東山區 Dongshan	1	1	-	-	-
麻豆區 Madou	3	2	1	2	350,000
下營區 Siaying	1	1	-	-	-
六甲區 Lioujia	4	3	1	1	400,000
官田區 Guantian	4	4	-	-	-
大內區 Danei	3	3	-	-	-
佳里區 Jiali	2	2	-	1	100,000
學甲區 Syuejia	3	3	-	-	-
西港區 Sigang	1	1	-	-	-
七股區 Cigu	1	-	1	-	-
將軍區 Jiangjyun	-	-	-	-	-
北門區 Beimen	-	-	-	-	-
新化區 Sinhua	4	4	-	-	-
善化區 Shanhua	4	4	-	-	-
新市區 Sinshih	7	7	-	-	-
安定區 Anding	1	-	1	1	200,000
山上區 Shansha	-	-	-	-	-
玉井區 Yujing	3	2	1	1	300,000
楠西區 Nansi	2	-	2	-	-
南化區 Nanhua	-	-	-	-	-
左鎮區 Zuojhen	-	-	-	-	-
仁德區 Rende	7	7	-	-	-
歸仁區 Gueiren	2	2	-	-	-
關廟區 Guanmia	3	3	-	-	-
龍崎區 Longci	1	1	-	-	-
永康區 Yongkang	19	14	5	16	4,950,000
東區 East	15	15	-	5	850,000
南區 South	9	8	1	1	200,000
北區 North	33	33	-	8	850,000
安南區 Annan	4	4	-	1	50,000
安平區 Anping	16	15	1	3	450,000
中西區 West Central	73	73	-	22	2,030,000

資料來源：本局觀光事業科

Source：Tourism Industry Management Section

表3-2臺南市民宿業查報及取締情形

Table 3-2. Inspection and Clampdown on Hostels (2011-2020)

單位：家數；金額

Unit：hostel；NT\$

行政區 District	檢查次數〈家次〉Time of inspection			違反發展觀光條例並取締數 〈家次及金額〉 Time of clampdown	
	合計 Total	合法民宿業 Legal general hostels	未合法民宿業 Illegal general hostels	家次 Number of hostels	裁罰金額 Fine
民國100年底 2011	70	57	13	1	90,000
民國101年底 2012	72	59	13	-	-
民國102年底 2013	60	59	1	2	340,000
民國103年底 2014	78	75	3	3	370,000
民國104年底 2015	130	73	57	57	4,730,000
民國105年底 2016	126	89	37	39	3,760,000
民國106年底 2017	259	163	96	98	5,910,000
民國107年底 2018	284	280	4	132	9,792,000
民國108年底 2019	466	305	161	143	9,196,000
民國109年底 2020	578	419	159	116	7,906,000
新營區 Sinying	-	-	-	-	-
鹽水區 Yanshuei	4	4	-	-	-
白河區 Baihe	23	23	-	4	250,000
柳營區 Liouying	5	5	-	-	-
後壁區 Houbi	-	-	-	-	-
東山區 Dongshan	5	5	-	-	-
麻豆區 Madou	3	2	1	-	-
下營區 Siaying	-	-	-	-	-
六甲區 Lioujia	-	-	-	-	-
官田區 Guantian	2	2	-	-	-
大內區 Danei	2	2	-	-	-
佳里區 Jiali	-	-	-	-	-
學甲區 Syuejia	1	1	-	1	150,000
西港區 Sigang	2	2	-	-	-
七股區 Cigu	3	3	-	-	-
將軍區 Jiangjyun	-	-	-	-	-
北門區 Beimen	2	2	-	-	-
新化區 Sinhua	1	1	-	-	-
善化區 Shanhua	4	3	1	1	150,000
新市區 Sinshih	1	1	-	-	-
安定區 Anding	1	1	-	-	-
山上區 Shansha	1	1	-	-	-
玉井區 Yujing	15	15	-	-	-
楠西區 Nansi	4	4	-	-	-
南化區 Nanhua	1	1	-	-	-
左鎮區 Zuojhen	4	4	-	-	-
仁德區 Rende	6	-	6	2	144,000
歸仁區 Gueiren	4	2	2	4	240,000
關廟區 Guanmia	2	2	-	-	-
龍崎區 Longci	-	-	-	-	-
永康區 Yongkang	15	-	15	10	594,000
東區 East	31	3	28	10	672,000
南區 South	10	1	9	4	240,000
北區 North	52	19	33	24	1,624,000
安南區 Annan	11	9	2	3	180,000
安平區 Anping	118	83	35	24	1,794,000
中西區 West Central	245	218	27	29	1,868,000

資料來源：本局觀光事業科

Source：Tourism Industry Management Section

表3-3臺南市旅宿業負責人性別統計表
Table 3-3.Statistics of the Gender of Hotel Managers

單位：人

Unit : Person

負責人性別 Gender	總計 Total			國際觀光旅館 Hotel for international tourists			一般觀光旅館 Hotel for general tourists			一般旅館 General hotel			民宿 Hostel		
	總計 Total	男 Male	女 Female	總計 Total	男 Male	女 Female	總計 Total	男 Male	女 Female	總計 Total	男 Male	女 Female	總計 Total	男 Male	女 Female
民國109年底 2020	656	382	274	5	5	-	1	1	-	257	171	86	393	205	188

資料來源：本局觀光事業科

Source : Tourism Industry Management Section

說明：本表為新增表式自109年起新增。

表3-4 臺南市旅宿業家數、客房數及客房收入統計表

單位：家；間；金額

行政區 Distric	總計 Total			國際觀光旅館 Hotel for international tourists		
	家數 Number of hotels	客房數 Number of rooms	客房收入 Room Revenue	家數 Number of hotels	客房數 Number of rooms	客房收入 Room Revenue
民國109年底 2020	657	13,879	4,860,011,811	5	1,114	726,842,499
中西區 West Central	262	4,787	2,050,821,764	1	152	57,262,573
東區 East	24	1,459	626,148,792	2	533	365,769,685
南區 South	10	499	234,295,851	-	-	-
北區 North	53	1,670	395,686,605	-	-	-
安平區 Anping	94	1,006	438,269,091	1	231	166,305,733
安南區 Annan	12	173	27,704,780	-	-	-
永康區 Yongkang	16	879	308,726,019	-	-	-
歸仁區 Gueiren	4	148	32,050,842	-	-	-
新化區 Sinhua	7	65	2,361,600	-	-	-
左鎮區 Zuojhen	4	16	1,069,600	-	-	-
玉井區 Yujing	17	79	8,540,118	-	-	-
楠西區 Nansi	5	222	146,285,093	1	198	137,504,508
南化區 Nanhua	1	3	288,300	-	-	-
仁德區 Rende	10	274	44,848,910	-	-	-
關廟區 Guanmia	5	47	997,576	-	-	-
龍崎區 Longci	1	32	1,992,500	-	-	-
官田區 Guantian	8	129	27,209,416	-	-	-
麻豆區 Madou	5	40	2,099,783	-	-	-
佳里區 Jiali	3	114	13,104,261	-	-	-
西港區 Sigang	4	17	1,817,780	-	-	-
七股區 Cigu	4	17	2,181,948	-	-	-
將軍區 Jiangjyun	-	-	-	-	-	-
學甲區 Syuejia	4	92	16,427,749	-	-	-
北門區 Beimen	3	9	1,072,667	-	-	-
新營區 Sinying	15	511	61,086,247	-	-	-
後壁區 Houbi	3	10	307,860	-	-	-
白河區 Baihe	42	509	138,845,185	-	-	-
東山區 Dongshan	6	37	10,504,544	-	-	-
六甲區 Lioujia	3	63	10,999,063	-	-	-
下營區 Siaying	2	18	503,600	-	-	-
柳營區 Liouying	5	283	78,526,923	-	-	-
鹽水區 Yanshuei	5	17	898,900	-	-	-
善化區 Shanhua	8	307	97,547,250	-	-	-
大內區 Danei	5	80	8,970,542	-	-	-
山上區 Shansha	1	4	-	-	-	-
新市區 Sinshih	5	258	67,820,652	-	-	-
安定區 Anding	1	5	-	-	-	-

資料來源：本局觀光事業科

Source：Tourism Industry Management Section

說明：本表為新增表式自109年起新增。

Table 3-4. Statistics of No. of Hotels, No. of rooms and Room Revenue

Unit : hotel ; room ; NT\$

一般觀光旅館 Hotel for general tourists			一般旅館 General hotel			民宿 Hostel		
家數 Number of hotels	客房數 Number of rooms	客房收入 Room Revenue	家數 Number of hotels	客房數 Number of rooms	客房收入 Room Revenue	家數 Number of hotels	客房數 Number of rooms	客房收入 Room Revenue
1	40	516,400	257	11,266	3,850,510,010	394	1,459	282,142,902
-	-	-	72	4,015	1,869,809,141	189	620	123,750,050
-	-	-	19	915	260,195,007	3	11	184,100
-	-	-	9	496	233,743,851	1	3	552,000
-	-	-	34	1,594	378,541,297	19	76	17,145,308
-	-	-	16	477	192,443,804	77	298	79,519,554
-	-	-	4	142	26,930,650	8	31	774,130
1	40	516,400	15	839	308,209,619	-	-	-
-	-	-	2	140	31,114,142	2	8	936,700
-	-	-	4	53	1,600,600	3	12	761,000
-	-	-	-	-	-	4	16	1,069,600
-	-	-	3	26	181,100	14	53	8,359,018
-	-	-	-	-	-	4	24	8,780,585
-	-	-	-	-	-	1	3	288,300
-	-	-	10	274	44,848,910	-	-	-
-	-	-	3	39	762,051	2	8	235,525
-	-	-	1	32	1,992,500	-	-	-
-	-	-	4	111	25,936,224	4	18	1,273,192
-	-	-	2	28	1,621,583	3	12	478,200
-	-	-	3	114	13,104,261	-	-	-
-	-	-	1	6	515,900	3	11	1,301,880
-	-	-	-	-	-	4	17	2,181,948
-	-	-	-	-	-	-	-	-
-	-	-	3	87	15,009,910	1	5	1,417,839
-	-	-	-	-	-	3	9	1,072,667
-	-	-	15	511	61,086,247	-	-	-
-	-	-	-	-	-	3	10	307,860
-	-	-	18	392	121,331,475	24	117	17,513,710
-	-	-	1	18	9,574,715	5	19	929,829
-	-	-	3	63	10,999,063	-	-	-
-	-	-	1	13	123,200	1	5	380,400
-	-	-	2	270	76,993,983	3	13	1,532,940
-	-	-	1	4	-	4	13	898,900
-	-	-	5	286	89,640,845	3	21	7,906,405
-	-	-	2	68	7,205,680	3	12	1,764,862
-	-	-	-	-	-	1	4	-
-	-	-	4	253	66,994,252	1	5	826,400
-	-	-	-	-	-	1	5	-